

# **БЮДЖЕТ для граждан,**

разработанный на основе  
проекта решения о бюджете  
городского округа Истра на  
2024 год и плановый период  
2025-2026 годы

# Основные показатели социально экономического развития городского округа Истра

Показатели	Единицы измерения	Факт 2022 год	План 2023 год	Прогноз 2024 год	Прогноз 2025 год	Прогноз 2026 год
<b>1. Демографические показатели</b>						
Численность постоянного населения (на конец года)	человек	172 848	174 173	175 534	177 224	179 034
<b>2. Промышленное производство</b>						
Объем отгруженных товаров собственного производства, выполненных работ и услуг собственными силами по промышленным видам деятельности по крупным и средним организациям (без организаций с численностью работающих менее 15 человек)	млн.руб.в ценах соответствующих лет	127 426,2	133 797,5	145 689,4	160 904,0	181 874,6
<b>3. Малое и среднее предпринимательство, включая микропредприятия</b>						
Число малых и средних предприятий, включая микропредприятия (на конец года)	единица	3 165	3 230	3 312	3 398	3 491
в том числе, малых предприятий (включая микропредприятия)	единица	3 142	3 206	3 287	3 373	3 465
<b>4. Инвестиции</b>						
Инвестиции в основной капитал за счет всех источников финансирования (без субъектов малого предпринимательства и объемов инвестиций, не наблюдаемых прямыми статистическими методами) - всего	млн.рублей	17 442,48	17 461,57	18 456,88	19 564,30	20 855,54
<b>5. Строительство</b>						
Объем жилищного строительства	тыс. кв. м общей площади	1 055,32	700,43	506,81	464,36	471,28
Уровень обеспеченности населения жильем (на конец года)	кв. м на человека	49,14	52,76	55,24	57,33	59,39

# Основные показатели социально экономического развития городского округа Истра

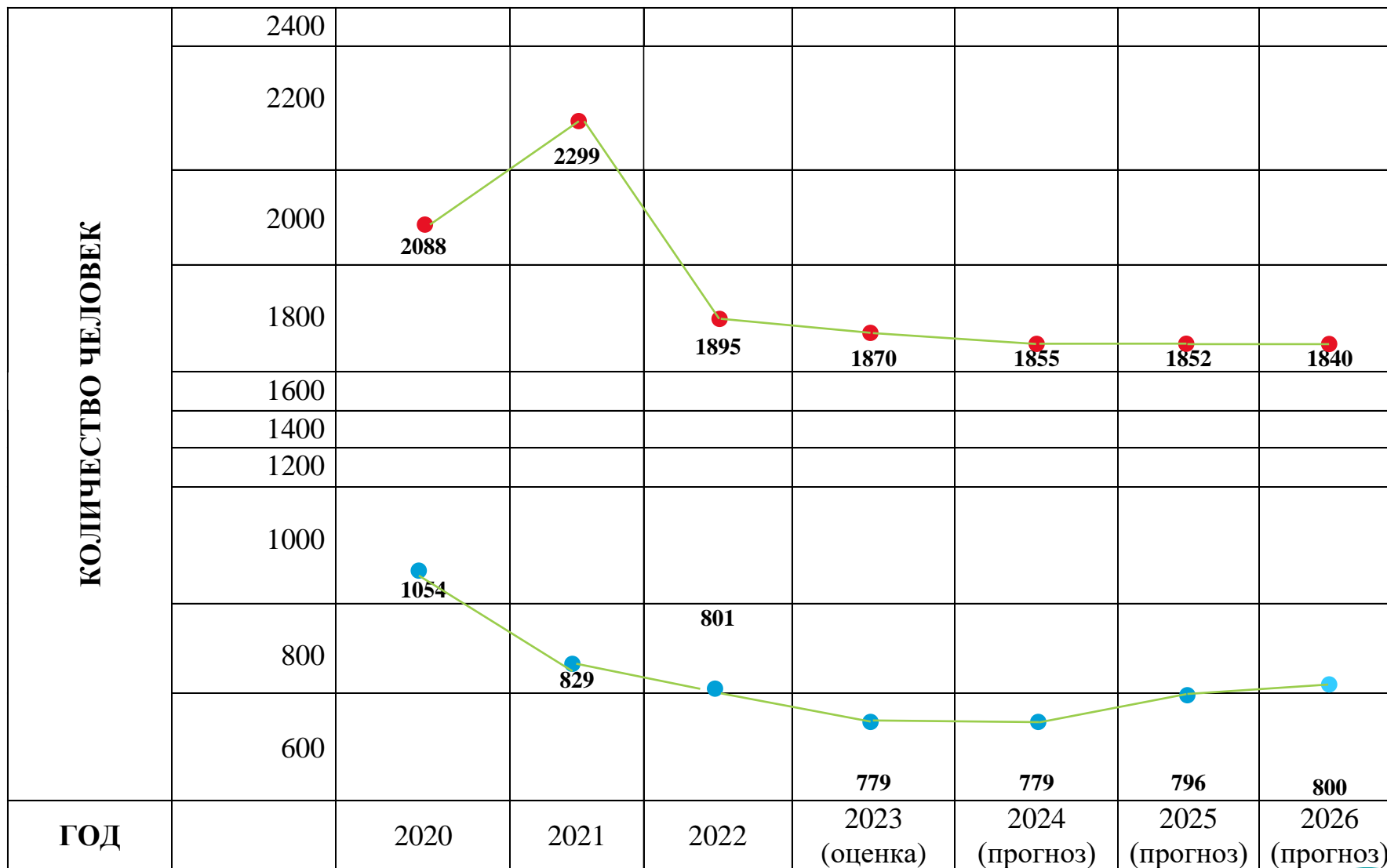
Показатели	Единицы измерения	Факт 2022 год	План 2023 год	Прогноз 2024 год	Прогноз 2025 год	Прогноз 2026 год
<b>6. Труд и заработная плата</b>						
Количество созданных рабочих мест	единица	1 695	1 552	1 628	1 556	1 683
Численность официально зарегистрированных безработных, на конец года	человек	278	272	267	258	252
Фонд начисленной заработной платы всех работников	млн. рублей	45 771,5	51 976,5	58 711,9	66 461,9	75 394,4
Среднемесячная номинальная начисленная заработная плата работников (по полному кругу организаций)	рубль	76 950,7	85 846,3	92 340,4	100 830,0	110 208,3
Среднемесячная номинальная начисленная заработная плата:						
педагогических работников общеобразовательных организаций	рубль	72 435,3	76 926,3	77 600,0	78 050,0	80 326,0
педагогических работников дошкольных образовательных организаций	рублей	64 208,9	64 208,9	64 208,9	66 101,3	66 431,8
педагогических работников организаций дополнительного образования детей	рубль	67 814,9	72 833,2	73 197,4	73 197,4	76 492,9
<i>Культура</i>						
Среднемесячная номинальная начисленная заработная плата работников муниципальных учреждений культуры	рубль	57 419,9	62 463,2	66 869,7	70 990,4	75 202,9
<b>7. Торговля и услуги</b>						
Обеспеченность населения площадью торговых объектов	кв.метров на 1000 чел.	1 593,5	1 640,8	1 661,4	1 696,3	1 730,2
Площадь торговых объектов предприятий розничной торговли (на конец года)	тыс. кв. м	276,4	284,7	290,5	299,2	308,2

# Основные показатели социально экономического развития городского округа Истра

Показатели	Единицы измерения	Факт 2022 год	План 2023 год	Прогноз 2024 год	Прогноз 2025 год	Прогноз 2026 год
<b>8. Образование</b>						
Дошкольное образование:						
Число мест в дошкольных муниципальных образовательных организациях, реализующих образовательные программы дошкольного образования	единица	6 654	6 854	6 854	6 854	6 854
Общее образование:						
Число мест в муниципальных общеобразовательных организациях	единица	16 706	17 531	18 631	20 304	20 704
Доля обучающихся в государственных (муниципальных) общеобразовательных организациях, занимающихся во вторую смену, в общей численности обучающихся в государственных (муниципальных) общеобразовательных организациях	процент	4,4	12,0	2,2	2,1	2,1
численность обучающихся в государственных (муниципальных) общеобразовательных организациях	человек	19 054,0	20 104,0	20 304,0	21 404,0	21 404,0
Численность обучающихся в государственных (муниципальных) общеобразовательных организациях, занимающихся во вторую смену	человек	840,0	2 405,0	440,0	440,0	440,0



## ЕСТЕСТВЕННЫЙ ПРИРОСТ НАСЕЛЕНИЯ



Год ● рождаемость ● смертность

# Основные задачи и приоритеты бюджетной политики городского округа Истра на 2024 год и плановый период 2025-2026 годы

- безусловное исполнение принятых социальных обязательств;
- поддержание достигнутого уровня заработной платы отдельных категорий работников бюджетной сферы;
- расширение доступа негосударственного сектора к предоставлению государственных и муниципальных услуг населению;
- поддержку реального сектора экономики, малого и среднего предпринимательства;
- развитие коммунальной, дорожно-транспортной, инженерной и социальной инфраструктуры, обеспечение экологической безопасности региона.
- благоустройство общественных территорий, создание комфортной среды проживания.

**• Основные характеристики бюджета городского округа Истра на 2024 год и на плановый период 2025-2026 годов в сравнении с предыдущими годами**

№ п/п	Наименование показателя	Факт 2021 год	Факт 2022 год	Утверждено Решением Совета депутатов от 17.08.2023 № 1/7	Прогноз		
					2024 год	2025 год	2026 год
1	2	3	4	5	6	7	8
1	Общий объем доходов	9 103 935,7	11 505 397,5	11 946 956,2	13 031 506,3	12 395 339,7	12 169 172,8
2	Общий объем расходов	9 455 079,6	11 940 631,9	12 516 631,8	13 276 506,3	12 296 339,7	12 067 172,8
3	Дефицит бюджета(-), профицит бюджета (+)	-351 143,9	-435 234,4	-569 675,6	-245 000,0	+99 000,0	+102 000,0
4	Муниципальный долг	0	470 279,7	529 893,0	354 714,9	0	0



# Информация об объеме и структуре налоговых и неналоговых доходов, а также межбюджетных трансфертах, поступающих в бюджет муниципального образования ГО Истра в динамике

								(тыс. руб.)
Код главы	Код дохода	Наименование кода дохода	Факт отчетного года (2022 год)	План текущего года (2023 год)	Прогноз на очередной финансовый год (2024 год)	Прогноз на плановый период (2025 год)	Прогноз на плановый период (2026 год)	
000	1 00 00 000 00 0000 000	НАЛОГОВЫЕ И НЕНАЛОГОВЫЕ ДОХОДЫ	5 519 982,3	6 505 342,6	6 871 945,5	7 320 901,0	8 151 787,0	
000	1 01 00 000 00 0000 000	НАЛОГИ НА ПРИБЫЛЬ, ДОХОДЫ	1 279 850,2	1 493 589,0	1 635 043,0	1 672 879,0	1 895 507,0	
000	1 01 02 000 01 0000 110	Налог на доходы физических лиц	1 279 850,2	1 493 589,0	1 635 043,0	1 672 879,0	1 895 507,0	
182	1 01 02 010 01 0000 110	Налог на доходы физических лиц с доходов, источником которых является налоговый агент, за исключением доходов, в отношении которых исчисление и уплата налога осуществляются в соответствии со статьями 227, 227.1 и 228 Налогового кодекса Российской Федерации, а также доходов от долевого участия в организации, полученных в виде дивидендов (сумма платежа (перерасчеты, недоимка и задолженность по соответствующему платежу, в том числе по отмененному)	976 925,1	1 060 839,0	1 202 293,0	1 154 907,7	1 310 443,0	
182	1 01 02 020 01 0000 110	Налог на доходы физических лиц с доходов, полученных от осуществления деятельности физическими лицами, зарегистрированными в качестве индивидуальных предпринимателей, нотариусов, занимающихся частной практикой, адвокатов, учредивших адвокатские кабинеты, и других лиц, занимающихся частной практикой в соответствии со статьей 227 Налогового кодекса Российской Федерации	-597,4	9 184,5	9 184,5	87 112,1	110 760,2	
182	1 01 02 030 01 0000 110	Налог на доходы физических лиц с доходов, полученных физическими лицами в соответствии со статьей 228 Налогового кодекса Российской Федерации	41 963,6	83 973,5	83 973,5	88 172,2	92 580,8	
182	1 01 02 080 01 0000 110	Налог на доходы физических лиц в части суммы налога, превышающей 650 000 рублей, относящейся к части налоговой базы, превышающей 5 000 000 рублей (за исключением налога на доходы физических лиц с сумм прибыли контролируемой иностранной компании, в том числе фиксированной прибыли контролируемой иностранной компании, а также налога на доходы физических лиц в отношении доходов от долевого участия в организации, полученных в виде дивидендов)	260 258,9	339 592,0	339 592,0	342 687,0	381 723,0	



000	1 03 00 000 00 0000 000	НАЛОГИ НА ТОВАРЫ (РАБОТЫ, УСЛУГИ), РЕАЛИЗУЕМЫЕ НА ТЕРРИТОРИИ РОССИЙСКОЙ ФЕДЕРАЦИИ	94 112,1	96 777,0	103 276,0	109 683,0	114 304,0
000	1 03 02 000 01 0000 110	Акцизы по подакцизным товарам (продукции), производимым на территории Российской Федерации	94 112,1	96 777,0	103 276,0	109 683,0	114 304,0
182	1 03 02 230 01 0000 110	Доходы от уплаты акцизов на дизельное топливо, подлежащие распределению между бюджетами субъектов Российской Федерации и местными бюджетами с учетом установленных дифференцированных нормативов отчислений в местные бюджеты	47 179,1	46 665,0	51 553,0	54 632,0	57 165,0
182	1 03 02 240 01 0000 110	Доходы от уплаты акцизов на моторные масла для дизельных и (или) карбюраторных (инжекторных) двигателей, подлежащие распределению между бюджетами субъектов Российской Федерации и местными бюджетами с учетом установленных дифференцированных нормативов отчислений в местные бюджеты	254,8	267,0	291,0	309,0	321,0
182	1 03 02 250 01 0000 110	Доходы от уплаты акцизов на автомобильный бензин, подлежащие распределению между бюджетами субъектов Российской Федерации и местными бюджетами с учетом установленных дифференцированных нормативов отчислений в местные бюджеты	52 091,0	49 845,0	51 432,0	54 742,0	56 818,0
000	1 05 00 000 00 0000 000	НАЛОГИ НА СОВОКУПНЫЙ ДОХОД	1 110 465,3	1 452 616,5	1 620 621,0	1 939 489,0	2 383 197,0
000	1 05 01 000 00 0000 110	Налог, взимаемый в связи с применением упрощенной системы налогообложения	1 001 799,9	1 349 147,0	1 455 711,0	1 807 088,0	2 238 815,0
182	1 05 01 011 01 0000 110	Налог, взимаемый с налогоплательщиков, выбравших в качестве объекта налогообложения доходы	816 507,2	1 104 553,0	1 211 117,0	1 444 914,0	1 996 641,0
182	1 05 01 021 01 0000 110	Налог, взимаемый с налогоплательщиков, выбравших в качестве объекта налогообложения доходы, уменьшенные на величину расходов (в том числе минимальный налог, зачисляемый в бюджеты субъектов Российской Федерации)	185 313,5	244 594,0	244 594,0	362 174,0	242 174,0
000	1 05 04 000 02 0000 110	Налог, взимаемый в связи с применением патентной системы налогообложения	108 207,9	102 669,5	162 571,0	129 860,0	141 628,0
182	1 05 04 010 02 0000 110	Налог, взимаемый в связи с применением патентной системы налогообложения, зачисляемый в бюджеты городских округов	108 207,9	102 669,5	162 571,0	129 860,0	141 628,0
000	1 05 07 000 01 0000 110	Налог, взимаемый в связи с применением специального налогового режима "Автоматизированная упрощенная система налогообложения"	0,0	800,0	2 339,0	2 541,0	2 754,0
182	1 05 07 000 01 0000 110	Налог, взимаемый в связи с применением специального налогового режима "Автоматизированная упрощенная система налогообложения"	0,0	800,0	2 339,0	2 541,0	2 754,0

000	1 06 00 000 00 0000 000	НАЛОГИ НА ИМУЩЕСТВО	2 193 269,0	2 221 133,6	2 552 619,0	2 757 957,0	2 915 844,0
000	1 06 01 000 00 0000 110	Налог на имущество физических лиц	437 386,8	451 479,6	525 727,0	607 958,0	703 052,0
182	1 06 01 020 04 0000 110	Налог на имущество физических лиц, взимаемый по ставкам, применяемым к объектам налогообложения, расположенным в границах городских округов	437 386,8	451 479,6	525 727,0	607 958,0	703 052,0
000	1 06 06 000 00 0000 110	Земельный налог	1 755 882,2	1 769 654,0	2 026 892,0	2 149 999,0	2 212 792,0
182	1 06 06 032 04 0000 110	Земельный налог с организаций, обладающих земельным участком, расположенным в границах городских округов	1 186 335,9	1 189 954,0	1 447 192,0	1 506 399,0	1 569 192,0
182	1 06 06 042 04 0000 110	Земельный налог с физических лиц, обладающих земельным участком, расположенным в границах городских округов	569 546,4	579 700,0	579 700,0	643 600,0	643 600,0
000	1 08 00 000 00 0000 000	ГОСУДАРСТВЕННАЯ ПОШЛИНА	30 386,3	34 206,0	30 482,0	32 158,0	33 486,0
000	1 08 03 000 01 0000 110	Государственная пошлина по делам, рассматриваемым в судах общей юрисдикции, мировыми судьями	30 076,3	33 896,0	29 932,0	31 608,0	32 936,0
182	1 08 03 010 01 0000 110	Государственная пошлина по делам, рассматриваемым в судах общей юрисдикции, мировыми судьями (за исключением Верховного Суда Российской Федерации)	30 076,3	33 896,0	29 932,0	31 608,0	32 936,0
000	1 08 07 000 01 0000 110	Государственная пошлина за государственную регистрацию, а также за совершение прочих юридически значимых действий	310,0	310,0	550,0	550,0	550,0
001	1 08 07 150 01 1000 110	Государственная пошлина за выдачу разрешения на установку рекламной конструкции	310,0	310,0	550,0	550,0	550,0
000	1 11 00 000 00 0000 000	ДОХОДЫ ОТ ИСПОЛЬЗОВАНИЯ ИМУЩЕСТВА, НАХОДЯЩЕГОСЯ В ГОСУДАРСТВЕННОЙ И МУНИЦИПАЛЬНОЙ СОБСТВЕННОСТИ	514 960,7	569 998,8	545 045,0	541 861,0	541 570,0
000	1 11 01 000 00 0000 120	Доходы в виде прибыли, приходящейся на доли в уставных (складочных) капиталах хозяйственных товариществ и обществ, или дивидендов по акциям, принадлежащим Российской Федерации, субъектам Российской Федерации или муниципальным образованиям	1 674,2	1 002,3	1 200,0	1 200,0	0,0
001	1 11 01 040 04 0000 120	Доходы в виде прибыли, приходящейся на доли в уставных (складочных) капиталах хозяйственных товариществ и обществ, или дивидендов по акциям, принадлежащим городским округам	1 674,2	1 002,3	1 200,0	1 200,0	0,0

000	1 11 05 000 00 0000 120	Доходы, получаемые в виде арендной либо иной платы за передачу в возмездное пользование государственного и муниципального имущества (за исключением имущества бюджетных и автономных учреждений, а также имущества государственных и муниципальных унитарных предприятий, в том числе казенных)	475 596,2	525 544,0	512 645,0	513 441,0	514 270,0
001	1 11 05 012 04 0000 120	Доходы, получаемые в виде арендной платы за земельные участки, государственная собственность на которые не разграничена и которые расположены в границах городских округов, а также средства от продажи права на заключение договоров аренды указанных земельных участков	449 885,6	501 427,0	489 793,0	489 793,0	489 793,0
001	1 11 05 024 04 0000 120	Доходы, получаемые в виде арендной платы, а также средства от продажи права на заключение договоров аренды за земли, находящиеся в собственности городских округов (за исключением земельных участков муниципальных бюджетных и автономных учреждений)	1 325,9	1 117,0	2 940,0	2 940,0	2 940,0
001	1 11 05 074 04 0000 120	Доходы от сдачи в аренду имущества, составляющего казну городских округов (за исключением земельных участков)	24 384,7	23 000,0	19 912,0	20 708,0	21 537,0
000	1 11 05 300 00 0000 120	Плата по соглашениям об установлении сервитута в отношении земельных участков, находящихся в государственной или муниципальной собственности	1 593,5	3 042,0	1 600,0	1 650,0	1 700,0
001	1 11 05 312 04 0000 120	Плата по соглашениям об установлении сервитута, заключенным органами местного самоуправления городских округов, государственными или муниципальными предприятиями либо государственными или муниципальными учреждениями в отношении земельных участков, государственная собственность на которые не разграничена и которые расположены в границах городских округов	1 593,5	3 042,0	1 600,0	1 650,0	1 700,0
000	1 11 07 000 00 0000 120	Платежи от государственных и муниципальных унитарных предприятий	196,0	210,5	50,0	50,0	50,0
001	1 11 07 014 04 0000 120	Доходы от перечисления части прибыли, остающейся после уплаты налогов и иных обязательных платежей муниципальных унитарных предприятий, созданных городскими округами	196,0	210,5	50,0	50,0	50,0

000	1 11 09 000 00 0000 120	Прочие доходы от использования имущества и прав, находящихся в государственной и муниципальной собственности (за исключением имущества бюджетных и автономных учреждений, а также имущества государственных и муниципальных унитарных предприятий, в том числе казенных)	35 900,7	40 200,0	29 550,0	25 520,0	25 550,0
001	1 11 09 044 04 0000 120	Прочие поступления от использования имущества, находящегося в собственности городских округов (за исключением имущества муниципальных бюджетных и автономных учреждений, а также имущества муниципальных унитарных предприятий, в том числе казенных)	23 472,9	23 500,0	21 000,0	21 000,0	21 000,0
001	1 11 09 080 04 0001 120	Плата, поступившая в рамках договора за установку и эксплуатацию рекламных конструкций на землях или земельных участках, находящихся в собственности городских округов, и на землях или земельных участках, государственная собственность на которые не разграничена	12 427,9	16 700,0	8 550,0	4 520,0	4 550,0
000	1 12 00 000 00 0000 000	ПЛАТЕЖИ ПРИ ПОЛЬЗОВАНИИ ПРИРОДНЫМИ РЕСУРСАМИ	3 830,3	3 802,0	4 110,0	4 110,0	4 110,0
000	1 12 01 000 01 0000 120	Плата за негативное воздействие на окружающую среду	3 830,3	3 802,0	4 110,0	4 110,0	4 110,0
048	1 12 01 010 01 0000 120	Плата за выбросы загрязняющих веществ в атмосферный воздух стационарными объектами	1 146,1	652,0	652,0	652,0	652,0
048	1 12 01 030 01 0000 120	Плата за сбросы загрязняющих веществ в водные объекты	1 608,1	1 918,0	1 918,0	1 918,0	1 918,0
048	1 12 01 041 01 0000 120	Плата за размещение отходов производства	1 076,0	1 232,0	1 540,0	1 540,0	1 540,0
000	1 13 00 000 00 0000 000	ДОХОДЫ ОТ ОКАЗАНИЯ ПЛАТНЫХ УСЛУГ И КОМПЕНСАЦИИ ЗАТРАТ ГОСУДАРСТВА	11 322,3	13 100,0	12 500,0	2 500,0	2 500,0
000	1 13 02 000 00 0000 130	Доходы от компенсации затрат государства	11 273,3	13 100,0	12 500,0	2 500,0	2 500,0
001	1 13 02 994 04 0000 130	Прочие доходы от компенсации затрат бюджетов городских округов	11 273,3	13 100,0	12 500,0	2 500,0	2 500,0

000	1 14 00 000 00 0000 000	ДОХОДЫ ОТ ПРОДАЖИ МАТЕРИАЛЬНЫХ И НЕМАТЕРИАЛЬНЫХ АКТИВОВ	238 443,1	516 357,4	234 000,0	236 000,0	237 000,0
000	1 14 06 000 00 0000 430	Доходы от продажи земельных участков, находящихся в государственной и муниципальной собственности	80 875,0	92 000,0	82 000,0	83 000,0	84 000,0
001	1 14 06 012 04 0000 430	Доходы от продажи земельных участков, государственная собственность на которые не разграничена и которые расположены в границах городских округов	80 875,0	92 000,0	82 000,0	83 000,0	84 000,0
000	1 14 06 300 00 0000 430	Плата за увеличение площади земельных участков, находящихся в частной собственности, в результате перераспределения таких земельных участков и земель (или) земельных участков, находящихся в государственной или муниципальной собственности	150 854,1	206 000,0	152 000,0	153 000,0	153 000,0
001	1 14 06 312 04 0000 430	Плата за увеличение площади земельных участков, находящихся в частной собственности, в результате перераспределения таких земельных участков и земель (или) земельных участков, государственная собственность на которые не разграничена и которые расположены в границах городских округов	150 854,1	206 000,0	152 000,0	153 000,0	153 000,0
000	1 16 00 000 00 0000 000	ШТРАФЫ, САНКЦИИ, ВОЗМЕЩЕНИЕ УЩЕРБА	20 680,5	76 962,4	89 249,5	9 264,0	9 269,0
000	1 16 02 000 02 0000 140	Административные штрафы, установленные законами субъектов Российской Федерации об административных правонарушениях	321,0	577,4	694,7	694,7	699,7
816	1 16 02 020 02 0000 140	Административные штрафы, установленные законами субъектов Российской Федерации об административных правонарушениях, за нарушение муниципальных правовых актов	321,0	577,4	694,7	694,7	699,7
000	1 16 07 000 00 0000 140	Штрафы, неустойки, пени, уплаченные в соответствии с законом или договором в случае неисполнения или ненадлежащего исполнения обязательств перед государственным (муниципальным) органом, органом управления государственным внебюджетным фондом, казенным учреждением, Центральным банком Российской Федерации, иной организацией, действующей от имени Российской Федерации	4 791,9	18 235,0	23 000,0	3 000,0	3 000,0
001	1 16 07 090 04 0000 140	Иные штрафы, неустойки, пени, уплаченные в соответствии с законом или договором в случае неисполнения или ненадлежащего исполнения обязательств перед муниципальным органом, (муниципальным казенным учреждением) городского округа	4 791,0	18 235,0	23 000,0	3 000,0	3 000,0

000	1 16 10 000 00 0000 140	Платежи в целях возмещения причиненного ущерба (убытков)	9 136,6	8 150,0	32 305,8	3 000,0	3 000,0
001	1 16 10 061 04 0000 140	Платежи в целях возмещения убытков, причиненных уклонением от заключения с муниципальным органом городского округа (муниципальным казенным учреждением) муниципального контракта, а также иные денежные средства, подлежащие зачислению в бюджет городского округа за нарушение законодательства Российской Федерации о контрактной системе в сфере закупок товаров, работ, услуг для обеспечения государственных и муниципальных нужд (за исключением муниципального контракта, финансируемого за счет средств муниципального дорожного фонда)	6 157,9	8 150,0	32 305,8	3 000,0	3 000,0
000	1 16 18 000 02 0000 140	Доходы от сумм пеней, предусмотренных законодательством Российской Федерации о налогах и сборах, подлежащие зачислению в бюджеты субъектов Российской Федерации по нормативу, установленному Бюджетным кодексом Российской Федерации, распределяемые Федеральным казначейством между бюджетами субъектов Российской Федерации в соответствии с федеральным законом о федеральном бюджете	0,0	50 000,0	33 249,0	2 569,3	2 569,3
182	1 16 18 000 02 0000 140	Доходы от сумм пеней, предусмотренных законодательством Российской Федерации о налогах и сборах, подлежащие зачислению в бюджеты субъектов Российской Федерации по нормативу, установленному Бюджетным кодексом Российской Федерации, распределяемые Федеральным казначейством между бюджетами субъектов Российской Федерации в соответствии с федеральным законом о федеральном бюджете	0,0	50 000,0	33 249,0	2 569,3	2 569,3
000	1 17 00 000 00 0000 000	ПРОЧИЕ НЕНАЛОГОВЫЕ ДОХОДЫ	22 634,2	26 800,0	45 000,0	15 000,0	15 000,0
000	1 17 05 000 00 0000 180	Прочие неналоговые доходы	22 634,2	26 800,0	45 000,0	15 000,0	15 000,0
001	1 17 05 040 04 0000 180	Прочие неналоговые доходы бюджетов городских округов	22 634,2	26 800,0	45 000,0	15 000,0	15 000,0
000	2 00 00 000 00 0000 000	БЕЗВОЗМЕЗДНЫЕ ПОСТУПЛЕНИЯ	5 985 415,2	5 503 012,0	6 159 560,8	5 074 438,7	4 017 385,8
000	2 02 00 000 00 0000 000	БЕЗВОЗМЕЗДНЫЕ ПОСТУПЛЕНИЯ ОТ ДРУГИХ БЮДЖЕТОВ БЮДЖЕТНОЙ СИСТЕМЫ РОССИЙСКОЙ ФЕДЕРАЦИИ	5 996 709,0	5 500 013,4	6 159 560,8	5 074 438,7	4 017 385,8

000	2 02 20 000 00 0000 150	Субсидии бюджетам бюджетной системы Российской Федерации (межбюджетные субсидии)	2 934 405,8	2 195 345,8	2 792 632,4	1 806 278,2	786 291,3
001	2 02 25 172 04 0000 150	Субсидии бюджетам городских округов на оснащение (обновление материально-технической базы) оборудованием, средствами обучения и воспитания общеобразовательных организаций, в том числе осуществляющих образовательную деятельность по адаптированным основным общеобразовательным программам	0,0	8 780,5	0,0	2 775,9	0,0
001	2 02 25 299 04 0000 150	Субсидии бюджетам городских округов на софинансирование расходных обязательств субъектов Российской Федерации, связанных с реализацией федеральной целевой программы "Увековечение памяти погибших при защите Отечества на 2019 - 2024 годы"	525,3	0,0	1 647,3	0,0	0,0
001	2 02 25 304 04 0000 150	Субсидии бюджетам городских округов на организацию бесплатного горячего питания обучающихся, получающих начальное общее образование в государственных и муниципальных образовательных организациях	91 737,9	99 810,4	99 810,4	110 088,3	116 100,8
001	2 02 25 305 04 0000 150	Субсидии бюджетам городских округов на создание новых мест в общеобразовательных организациях в связи с ростом числа обучающихся, вызванным демографическим фактором	1 671 161,3	0,0	1 166 113,3	0,0	0,0
001	2 02 25 466 04 0000 150	Субсидии бюджетам городских округов на поддержку творческой деятельности и укрепление материально-технической базы муниципальных театров в населенных пунктах с численностью населения до 300 тысяч человек	1 834,7	3 321,4	1 750,0	1 851,9	1 400,0
001	2 02 25 497 04 0000 150	Субсидии бюджетам городских округов на реализацию мероприятий по обеспечению жильем молодых семей	4 148,9	4 548,0	9 862,7	9 247,5	10 042,5
001	2 02 25 519 04 0000 150	Субсидии бюджетам городских округов на поддержку отрасли культуры	545,1	1 216,2	614,9	7 738,4	14 236,5
001	2 02 25 555 04 0000 150	Субсидии бюджетам городских округов на реализацию программ формирования современной городской среды	37 716,7	0,0	0,0	53 023,6	0,0
001	2 02 29 999 04 0000 150	Прочие субсидии бюджетам городских округов	418 745,5	1 376 167,1	1 512 833,8	1 621 552,6	644 511,6

000	2 02 30 000 00 0000 150	Субвенции бюджетам бюджетной системы Российской Федерации	2 905 534,8	3 030 416,7	3 253 280,3	3 268 160,5	3 231 094,5
001	2 02 30 024 04 0000 150	Субвенции бюджетам городских округов на выполнение передаваемых полномочий субъектов Российской Федерации	53 671,1	78 431,7	85 705,4	85 735,4	85 773,4
001	2 02 30 029 04 0000 150	Субвенции бюджетам городских округов на компенсацию части платы, взимаемой с родителей (законных представителей) за присмотр и уход за детьми, посещающими образовательные организации, реализующие образовательные программы дошкольного образования	48 221,7	47 108,0	47 686,0	47 686,0	47 686,0
001	2 02 35 082 04 0000 150	Субвенции бюджетам городских округов на предоставление жилых помещений детям-сиротам и детям, оставшимся без попечения родителей, лицам из их числа по договорам найма специализированных жилых помещений	99 901,3	71 513,0	59 403,0	74 254,0	34 652,0
001	2 02 35 120 04 0000 150	Субвенции бюджетам городских округов на осуществление полномочий по составлению (изменению) списков кандидатов в присяжные заседатели федеральных судов общей юрисдикции в Российской Федерации	998,0	0,0	7,9	7,1	7,1
001	2 02 35 179 04 0000 150	Субвенции бюджетам городских округов на проведение мероприятий по обеспечению деятельности советников директора по воспитанию и взаимодействию с детскими общественными объединениями в общеобразовательных организациях	0,0	8 072,0	7 957,0	7 957,0	6 408,0
001	2 02 35 303 04 0000 150	Субвенции бюджетам городских округов на ежемесячное денежное вознаграждение за классное руководство педагогическим работникам государственных и муниципальных образовательных организаций, реализующих образовательные программы начального общего образования, образовательные программы основного общего образования, образовательные программы среднего общего образования	55 439,0	58 069,0	55 637,0	55 637,0	59 684,0
001	2 02 39 999 04 0000 150	Прочие субвенции бюджетам городских округов	2 636 998,9	2 767 223,0	2 996 884,0	2 996 884,0	2 996 884,0
000	2 02 40 000 00 0000 150	Иные межбюджетные трансферты	91 301,7	274 251,0	113 648,0	0,0	0,0
001	2 02 49 999 04 0000 150	Прочие межбюджетные трансферты, передаваемые бюджетам городских округов	31 610,5	189 251,0	113 648,0	0,0	0,0
ИТОГО			11 505 397,5	12 008 354,5	13 031 506,3	12 395 339,7	12 169 172,8



# Удельный объем налоговых и неналоговых доходов бюджета муниципального образования в расчете на душу населения в сравнении с другими муниципальными образованиями Московской области в 2024 году

№	п/п	Наименование муниципальных образований	Численность населения на 01.01.2023 (тыс.чел)	Общий объем налоговых и неналоговых доходов на 2024 год (тыс.руб.)	Удельный объем налоговых и неналоговых доходов на душу населения на 2024 год (тыс.руб.)
1.		Истра	172,848	6 871 945,50	39,757
2.		Клин	148,369	2 169 338,00	14,621
3.		Дмитровский	164,318	3 805 727,0	23,160
4.		Солнечногорск	133,149	4 130 596,0	31,022

источник данных:

Численность населения на 01.01.2023 <https://rosstat.gov.ru/folder/11110/document/13282>

Информация о налоговых и неналоговых доходах на 2024 год <https://budget.mosreg.ru/byudzhet-dlya-grzhdan/proekt-zakona-o-bydzhete-voskovskoj-oblasti/>



# Налоговые льготы, установленные в муниципальных образованиях дополнительно к льготам, предусмотренным Налоговым кодексом Российской Федерации (ст.6 Решения)

**Льгота по уплате земельного налога в размере 100 % предоставляется следующим категориям налогоплательщиков:**

- ГБУ МО, вид деятельности которых направлен на сопровождение процедуры оформления права собственности Московской области на объекты недвижимости, включая земельные участки, в течение первого года со дня государственной регистрации права на земельный участок;
- МКУ, МБУ, автономным учреждениям, учредителем которых является муниципальное образование городской округ Истра, органам местного самоуправления;
- ГБУЗ, клиническим больницам, работающим по государственным заданиям и финансируемым из ФОМС;
- Семьям, имеющим 3-х и более несовершеннолетних детей, среднедушевой доход которых, ниже величины прожиточного минимума, установленной в Московской области на душу населения;
- Детям-сиротам и детям, оставшимся без попечения родителей;
- Участникам, инвалидам, ветеранам ВОВ, после уменьшения налоговой базы на величину кадастровой стоимости 600 кв.м. площади земельного участка, находящегося в собственности, постоянном (бессрочном) пользовании или пожизненном наследуемом владении.

**Льгота по уплате земельного налога в размере 50 % предоставляется следующим категориям налогоплательщиков:**

- Некоммерческим организациям, осуществляющим деятельность в области детского и юношеского спорта, оздоровления несовершеннолетних;
- Категории налогоплательщиков, указанные в п.5 ст.391 НК РФ, за исключением налогоплательщиков, указанных в пункте 6.9. настоящего Решения и п.п.8 п.5 ст.391 НК РФ, после уменьшения налоговой базы на величину кадастровой стоимости 600 кв.м. площади земельного участка, находящегося в собственности, постоянном (бессрочном) пользовании или пожизненном наследуемом владении;

В отношении земельного участка, предназначенного для ИЖС, ЛПХ и ДХ (ДС), садоводства и огородничества:

- Малоимущим семьям и малоимущим одиноко проживающим гражданам, среднедушевой доход которых, ниже величины прожиточного минимума, установленной в Московской области на душу населения;
  - Пенсионерам, доход которых ниже двукратной величины прожиточного минимума, установленной в Московской области для пенсионеров;
- Освободить от уплаты земельного налога на 100% в отношении одного земельного участка женщин, которым в установленном порядке присвоено почетное звание «Мать-героиня».

Оценка налоговых расходов в разрезе льгот по земельному налогу (прогноз на 2024 г.)

по льготам предоставленным физическим лицам	тыс.руб.	3 014,00
по льготам предоставленным юридическим лицам	тыс.руб.	73 105,80
ИТОГО:	тыс.руб.	<b>76 119,80</b>

# Информация о налоговых льготах и ставках налогов, и об оценке налоговых расходов в связи с предоставлением льгот, установленных представительными органами местного самоуправления в соответствии с порядком, утвержденным нормативным правовым актом муниципального образования городской округ Истра Московской области.

## Налоговые ставки по объектам недвижимости

Вид, дата и № нормативного правового акта	Объекты налогообложения								
	квартира, часть квартиры, комната	жилой дом, часть жилого дома	объекты незавершенного строительства (проектируемое назначение - жилой дом)	единые недвижимые комплексы, в состав которых входит хотя бы один жилой дом	гаражи и машино-места, в т.ч. расположенные в объектах включенных в перечень, определяемый в соответствии с п.7 ст.378.2 НК РФ, предусмотренные абзацем 2 п.10 ст.378.2 НК РФ	хозяйственные строения или сооружения, площадь каждого из которых не превышает 50 кв.м. и которые расположены на земельных участках, предоставленных для ЛПХ, ИЖС, огородничества и садоводства	включенные в перечень, определяемый в соответствии с п.7 ст.378.2 НК РФ, предусмотренные абзацем 2 п.10 ст.378.2 НК РФ	кадастровая стоимость каждого из объектов налогообложения превышает 300 млн.руб.	прочие объекты
Решение Совета депутатов городского округа Истра от 09.11.2017 № 16/12 (в редакции от 29.03.2018 № 2/3, от 12.11.2018 № 6/17, от 16.09.2020 № 5/8)	0,1%	0,3%	0,3%	0,3%	0,15%	0,3%	2%	2%	0,5%

## Льгота по уплате налога на имущество физических лиц в размере 100 % предоставляется следующим категориям налогоплательщиков:

- детям-сиротам и детям, оставшимся без попечения родителей;
- членам многодетных семей, в случае если совокупный доход семьи, ниже величины прожиточного минимума на душу населения, установленной в Московской области.

### Оценка налоговых расходов в разрезе льгот по налогу на имущество физических лиц (прогноз на 2024 г.)


по льготам предоставленным физическим лицам	тыс.руб.	17,00
<b>ИТОГО:</b>	тыс.руб.	17,00

# Информация о налоговых льготах и ставках налогов, и об оценке налоговых расходов в связи с предоставлением льгот, установленных представительными органами местного самоуправления в соответствии с порядком, утвержденным нормативным правовым актом муниципального образования городской округ Истра Московской области.

Оценка налоговых расходов в разрезе льгот по имущественным налогам за 2022-2023 г.г. (тыс.руб.)

Земельный налог		2022 год (факт)	2023 год (прогноз)
по льготам предоставленным физическим лицам		2 490,20	2 740,40
по льготам предоставленным юридическим лицам		60 465,70	66 511,70
ИТОГО:		62 955,90	69 252,10
Налог на имущество			
по льготам предоставленным физическим лицам		1,40	17,00
ИТОГО:		1,40	17,00
ВСЕГО:		62 957,30	69 269,10

\* в 2023 году, отчетным годом признается 2022 год.



# Информация о налоговых льготах и ставках налогов, и об оценке налоговых расходов в связи с предоставлением льгот, установленных представительными органами местного самоуправления в соответствии с порядком, утвержденным нормативным правовым актом городской округ Истра Московской области.

Оценка налоговых расходов городского округа Истра Московской области от предоставления налоговых льгот на 2024 год и на плановый период 2025 и 2026 годов																					
№ п/п	Правовое основание	тыс. рублей																			
		Отчет 2022 год				Оценка 2023 год				Прогноз 2024 год				Прогноз 2025 год				Прогноз 2026 год			
		Выпадающие доходы, всего	в том числе:			Выпадающие доходы, всего	в том числе:			Выпадающие доходы, всего	в том числе:			Выпадающие доходы, всего	в том числе:			Выпадающие доходы, всего	в том числе:		
земельный налог с организаций	земельный налог с физических лиц		налог на имущество физических лиц	земельный налог с организаций	земельный налог с физических лиц		налог на имущество физических лиц	земельный налог с организаций	земельный налог с физических лиц		налог на имущество физических лиц	земельный налог с организаций	земельный налог с физических лиц		налог на имущество физических лиц	земельный налог с организаций	земельный налог с физических лиц		налог на имущество физических лиц		
1		6	7	8	9	10	11	12	13	14	15	16	17	18	19	20	21	18	19	20	21
1	Решение Совета депутатов городского округа Истра от 09.11.2017 № 17/12 "Об установлении земельного налога на территории городского округа Истра"																				
1	пункт 6.1. Льготы муниципальным казенным и бюджетным учреждениям, органам местного самоуправления, автономным учреждениям, учредителем которых является муниципальное образование городского округа Истра	30 878,0	30878,0			33 965,80	33 965,80			37 328,40	37 328,40			41 023,00	41 023,00			45 084,30	45 084,30		
2	пункт 6.2. Льготы государственным бюджетным учреждениям московской области, вид деятельности которых направлен на сопровождение процедуры оформления права собственности Московской области на объекты недвижимости, включая земельные участки	0,7	0,7			0,10	0,10			0,10	0,10			0,10	0,10			0,10	0,10		
3	пункт 6.3. Льготы государственным бюджетным учреждениям здравоохранения, клиническим больница, работающим по государственным заданиям и финансируемым из фонда обязательного страхования	8 264,0	8264,0			9 090,50	9 090,50			9 999,60	9 999,60			10 999,70	10 999,70			12 999,70	12 999,70		
4	пункт 6.4. Льготы автономным учреждениям, учредителем которых является муниципальное образование городского округа Истра	20 990,0	20990,0			23 089,00	23 089,00			25 374,80	25 374,80			27 886,90	27 886,90			30 647,70	30 647,70		
5	пункт 6.5. Льготы некоммерческим организациям, осуществляющим деятельность в области детского юношеского спорта, оздоровления несовершеннолетних	333,0	333,0			366,30	366,30			402,90	402,90			442,80	442,80			486,70	486,70		
6	пункт. 6.6. льготы налогоплательщикам, указанным в п. 5 ст. 391 Налогового кодекса Российской Федерации, кроме пункта 6.9. настоящего Решения	1 360,0		1360,0		1 496,00		1 496,00		1 645,60		1 645,60		1 808,50		1 808,50		1 989,40		1 989,40	
7	6.7. Семьям, имеющим трех и более несовершеннолетних детей, среднедушевой доход которых ниже величины прожиточного минимума, установленной в Московской области на душу населения	9,6		9,6		11,00		11,00		12,00		12,00		13,00		13,00		14,00		14,00	

8	6.8. Детям-сиротам и детям, оставшимся без попечения родителей	2,6		2,6		3,00		3,00		3,50		3,50		4,00		4,00		4,50		4,50	
9	пункт 6.9. Льготы участникам, инвалидам, ветеранам Великой Отечественной войны	1 014,0		1014,0		1 115,40		1 115,40		1 226,90		1 226,90		1 349,60		1 349,60		1 483,00		1 483,00	
10	пункт 6.10. Льготы для налогоплательщиков в отношении земельного участка, предназначенного для индивидуального жилищного строительства, личного подсобного и дачного хозяйства (строительства), садоводства и огородничества, в том числе:	104,0		104,0		115,00		115,00		126,00		126,00		139,00		139,00		153,00		153,00	
11	подпункт. 6.10.1. Малоимущим семьи и малоимущих одиноко проживающих граждан, среднедушевой доход которых ниже величины прожиточного минимума, установленного в Московской области на душу населения			0,0		1,00		1,00		1,00		1,00		1,00		1,00		1,00		1,00	
12	подпункт 6.10.2. Пенсионерам, доход которых ниже двукратной величины прожиточного минимума, установленного в Московской области для пенсионеров			104		114,00		114,00		125,00		125,00		138,00		138,00		152,00		152,00	
	Итого	62 955,9	60 465,7	2 490,2	0,00	69 252,10	66 511,70	2 740,40	0,00	76 119,80	73 105,80	3 014,00	0,00	83 666,60	80 352,50	3 314,10	0,00	92 862,40	89 218,50	3 643,90	0,00
2	Решение Совета депутатов городского округа Истра от 09.11.2017 № 16/12 "Об установлении налога на имущество физических лиц на территории городского округа Истра"																				
13	п. 4. Дополнительные льготы физическим лицам, в том числе:	1,4			1,4	17,00			17,00	17,00			17,00	17,00				17,00	17,00		17,00
14	- детям -сиротам и детям, оставшихся без попечения родителей	1,4			1,4	2,00			2,00	2,00			2,00	2,00				2,00	2,00		2,00
15	- члены многодетных семей в случае, если совокупный доход семьи ниже величины прожиточного минимума на душу населения, установленного в Московской области	0,0			0	15,00			15,00	15,00			15,00	15,00				15,00	15,00		15,00
16	Итого:	1,4			1	17,00			17,00	17,00			17,00	17,00				17,00	17,00		17,00
	Всего	62 957,3	60 465,7	2 490,2	1,4	69 269,10	66 511,70	2 740,40	17,00	76 136,80	73 105,80	3 014,00	17,00	83 683,60	80 352,50	3 314,10	17,00	92 879,40	89 218,50	3 643,90	17,00

# Сведения о расходах бюджета по разделам и подразделам классификации расходов на очередной финансовый год и плановый период в сравнении с ожидаемым исполнением текущего года в динамике

Ед. измерения: тыс. рублей														
Наименование	Раздел	Подраздел	Исполнение за 2022 год	2023 год (текущий финансовый год)				Проект бюджета на очередной финансовый год и плановый период			Отклонение проекта бюджета от ожидаемого исполнения текущего финансового года ("+" увеличение расходов, "-" уменьшение расходов)			
				План по состоянию на 01.10.2023	Ожидаемое исполнение за 2023 год	Отклонение плановых показателей от ожидаемого исполнения	% исполнения от плана	2024 год	2025 год	2026 год	2024 год	2025 год	2026 год	
				5	6	7=5-6	8=6/5*100	9	10	11	12=9-6	13=10-6	14=11-6	
1	2	3	4	5	6	7=5-6	8=6/5*100	9	10	11	12=9-6	13=10-6	14=11-6	
<b>Общегосударственные вопросы</b>	<b>01</b>	<b>00</b>	<b>1 362 110,6</b>	<b>1 246 979,9</b>	<b>1 242 171,3</b>	<b>4 808,6</b>	<b>100%</b>	<b>1 335 553,4</b>	<b>1 296 623,2</b>	<b>1 446 697,2</b>	<b>93 382,2</b>	<b>54 451,9</b>	<b>204 525,9</b>	
Функционирование высшего должностного лица субъекта Российской Федерации и муниципального образования	01	02	7 048,5	5 592,9	5 587,7	5,2	100%	6 610,0	6 610,0	6 610,0	1 022,3	1 022,3	1 022,3	
Функционирование законодательных (представительных) органов государственной власти и представительных органов муниципальных образований	01	03	8 693,4	8 444,2	8 356,5	87,7	99%	10 085,6	11 662,4	11 662,4	1 729,1	3 305,9	3 305,9	
Функционирование Правительства Российской Федерации, высших исполнительных органов государственной власти субъектов Российской Федерации, местных администраций	01	04	361 577,1	410 958,4	410 142,8	815,7	100%	524 394,6	467 582,6	617 620,6	114 251,8	57 439,8	207 477,8	
Обеспечение деятельности финансовых, налоговых и таможенных органов и органов финансового (финансово-бюджетного) надзора	01	06	36 996,9	35 709,0	35 540,3	168,7	100%	43 480,7	43 119,4	43 119,4	7 940,4	7 579,1	7 579,1	
Обеспечение проведения выборов и референдумов	01	07	0,0	12 500,0	12 500,0	0,0	100%	0,0	0,0	0,0	-12 500,0	-12 500,0	-12 500,0	
Резервные фонды	01	11	0,0	3 000,0	0,0	3 000,0	0%	2 000,0	2 000,0	2 000,0	2 000,0	2 000,0	2 000,0	
Другие общегосударственные вопросы	01	13	947 794,6	770 775,4	770 044,0	731,3	100%	748 982,6	765 648,9	765 684,9	-21 061,5	-4 395,2	-4 359,2	
<b>Национальная безопасность и правоохранительная деятельность</b>	<b>03</b>	<b>00</b>	<b>98 551,0</b>	<b>121 802,7</b>	<b>121 457,3</b>	<b>345,4</b>	<b>100%</b>	<b>114 719,3</b>	<b>132 798,2</b>	<b>132 798,1</b>	<b>-6 738,0</b>	<b>11 341,0</b>	<b>11 340,9</b>	
Гражданская оборона	03	09	72 355,9	47 888,8	47 888,4	0,4	100%	55 649,2	55 650,2	55 650,2	7 760,8	7 761,8	7 761,8	
Защита населения и территории от чрезвычайных ситуаций природного и техногенного характера, пожарная безопасность	03	10	1 179,1	48 401,0	48 395,6	5,4	100%	44 566,8	60 465,0	60 465,0	-3 828,8	12 069,4	12 069,4	
Другие вопросы в области национальной безопасности и правоохранительной деятельности	03	14	25 015,9	25 512,9	25 173,2	339,6	99%	14 503,3	16 683,0	16 682,9	-10 670,0	-8 490,2	-8 490,3	



Наименование	Раздел	Подраздел	Исполнение за 2022 год	2023 год (текущий финансовый год)				Проект бюджета на очередной финансовый год и плановый период			Отклонение проекта бюджета от ожидаемого исполнения текущего финансового года ("+" увеличение расходов, "-" уменьшение расходов)		
				План по состоянию на 01.10.2023	Ожидаемое исполнение за 2023 год	Отклонение плановых показателей от ожидаемого исполнения	% исполнения от плана	2024 год	2025 год	2026 год	2024 год	2025 год	2026 год
1	2	3	4	5	6	7=5-6	8=6/5*100	9	10	11	12=9-6	13=10-6	14=11-6
<b>Национальная экономика</b>	<b>04</b>	<b>00</b>	<b>623 478,0</b>	<b>709 206,8</b>	<b>704 652,2</b>	<b>4 554,6</b>	<b>99%</b>	<b>691 830,1</b>	<b>945 916,5</b>	<b>1 081 433,7</b>	<b>-12 822,2</b>	<b>241 264,3</b>	<b>376 781,4</b>
Сельское хозяйство и рыболовство	04	05	6 936,7	7 991,0	7 946,4	44,6	99%	12 682,0	12 665,0	12 665,0	4 735,6	4 718,6	4 718,6
Водное хозяйство	04	06	1 667,0	4 648,8	4 648,8	0,0	100%	5 600,0	5 600,0	5 600,0	951,2	951,2	951,2
Транспорт	04	08	65 668,9	61 616,3	58 791,1	2 825,2	95%	68 896,3	68 651,2	65 913,4	10 105,1	9 860,1	7 122,3
Дорожное хозяйство(дорожные фонды)	04	09	539 598,1	623 935,5	623 658,0	277,5	100%	590 164,8	844 513,3	982 768,3	-33 493,2	220 855,3	359 110,3
Другие вопросы в области национальной экономики	04	12	9 607,2	11 015,2	9 607,9	1 407,3	87%	14 487,0	14 487,0	14 487,0	4 879,1	4 879,1	4 879,1
<b>Жилищно-коммунальное хозяйство</b>	<b>05</b>	<b>00</b>	<b>1 824 812,4</b>	<b>3 498 860,7</b>	<b>3 356 375,4</b>	<b>142 485,3</b>	<b>96%</b>	<b>2 626 739,2</b>	<b>2 340 814,2</b>	<b>2 405 954,5</b>	<b>-729 636,2</b>	<b>-1 015 561,2</b>	<b>-950 420,9</b>
Жилищное хозяйство	05	01	134 432,4	187 187,0	186 695,6	491,4	100%	192 653,7	99 139,0	204 963,6	5 958,1	-87 556,6	18 268,0
Коммунальное хозяйство	05	02	354 103,5	543 712,4	543 321,9	390,5	100%	410 976,8	389 943,8	230 459,5	-132 345,1	-153 378,2	-312 862,5
Благоустройство	05	03	1 330 720,4	2 595 265,3	2 453 661,9	141 603,5	95%	1 909 460,7	1 851 731,4	1 970 531,4	-544 201,2	-601 930,4	-483 130,4
Другие вопросы в области жилищно-коммунального хозяйства	05	05	5 556,1	172 696,0	172 696,0	0,0	100%	113 648,0	0,0	0,0	-59 048,0	-172 696,0	-172 696,0
<b>Охрана окружающей среды</b>	<b>06</b>	<b>00</b>	<b>168 136,8</b>	<b>232 973,1</b>	<b>211 648,5</b>	<b>21 324,6</b>	<b>91%</b>	<b>325 507,4</b>	<b>214 592,2</b>	<b>187 078,4</b>	<b>113 858,9</b>	<b>2 943,6</b>	<b>-24 570,1</b>
Сбор, удаление отходов и очистка сточных вод	06	02	50 627,5	113 250,0	92 126,6	21 123,4	81%	256 852,2	59 920,0	0,0	164 725,6	-32 206,6	-92 126,6
Другие вопросы в области охраны окружающей среды	06	05	117 509,4	119 723,1	119 522,0	201,1	100%	68 655,2	154 672,2	187 078,4	-50 866,7	35 150,2	67 556,5
<b>Образование</b>	<b>07</b>	<b>00</b>	<b>6 770 986,3</b>	<b>5 516 422,7</b>	<b>5 275 698,9</b>	<b>240 723,8</b>	<b>96%</b>	<b>7 047 839,6</b>	<b>5 652 697,8</b>	<b>4 760 883,9</b>	<b>1 772 140,7</b>	<b>376 998,8</b>	<b>-514 815,1</b>
Дошкольное образование	07	01	1 503 214,3	1 498 407,0	1 470 002,4	28 404,7	98%	1 927 806,1	1 875 376,4	1 557 826,0	457 803,7	405 374,0	87 823,7
Общее образование	07	02	4 913 673,9	3 589 243,3	3 384 356,3	204 887,0	94%	4 666 868,3	3 323 037,3	2 740 094,7	1 282 512,1	-61 319,0	-644 261,5
Дополнительное образование детей	07	03	296 673,0	354 969,9	349 856,4	5 113,5	99%	379 353,0	382 497,9	391 112,9	29 496,6	32 641,5	41 256,5
Профессиональная подготовка, переподготовка и повышение квалификации	07	05	543,5	695,3	645,2	50,1	93%	839,5	814,5	814,5	194,3	169,3	169,3
Молодежная политика	07	07	39 394,1	42 469,2	41 254,1	1 215,1	97%	47 288,2	43 041,2	43 105,2	6 034,1	1 787,1	1 851,1
Другие вопросы в области образования	07	09	17 487,5	30 638,0	29 584,6	1 053,5	97%	25 684,5	27 930,5	27 930,5	-3 900,1	-1 654,1	-1 654,1

Наименование	Раздел	Подраздел	Исполнение за 2022 год	2023 год (текущий финансовый год)				Проект бюджета на очередной финансовый год и плановый период			Отклонение проекта бюджета от ожидаемого исполнения текущего финансового года ("+" увеличение расходов, "-" уменьшение расходов)		
				План по состоянию на 01.10.2023	Ожидаемое исполнение за 2023 год	Отклонение плановых показателей от ожидаемого исполнения	% исполнения от плана	2024 год	2025 год	2026 год	2024 год	2025 год	2026 год
1	2	3	4	5	6	7=5-6	8=6/5*100	9	10	11	12=9-6	13=10-6	14=11-6
<b>Культура, кинематография</b>	<b>08</b>	<b>00</b>	<b>423 918,3</b>	<b>448 002,6</b>	<b>412 854,6</b>	<b>35 148,0</b>	<b>92%</b>	<b>454 596,0</b>	<b>726 572,4</b>	<b>906 711,0</b>	<b>41 741,3</b>	<b>313 717,7</b>	<b>493 856,3</b>
Культура	08	01	423 918,3	448 002,6	412 854,6	35 148,0	92%	454 596,0	726 572,4	906 711,0	41 741,3	313 717,7	493 856,3
<b>Социальная политика</b>	<b>10</b>	<b>00</b>	<b>205 105,8</b>	<b>154 905,8</b>	<b>153 724,4</b>	<b>1 181,4</b>	<b>99%</b>	<b>198 831,7</b>	<b>189 289,9</b>	<b>135 620,5</b>	<b>45 107,3</b>	<b>35 565,5</b>	<b>-18 103,9</b>
Пенсионное обеспечение	10	01	15 311,0	16 184,6	15 425,5	759,1	95%	15 700,0	15 700,0	15 700,0	274,5	274,5	274,5
Социальное обеспечение населения	10	03	10 153,8	1 293,0	1 252,0	41,0	97%	40 741,0	17 575,0	1 950,0	39 489,0	16 323,0	698,0
Охрана семьи и детства	10	04	179 641,0	137 428,2	137 046,9	381,3	100%	142 390,7	156 014,9	117 970,5	5 343,8	18 968,0	-19 076,4
<b>Физическая культура и спорт</b>	<b>11</b>	<b>00</b>	<b>359 190,0</b>	<b>289 793,7</b>	<b>273 376,8</b>	<b>16 416,9</b>	<b>94%</b>	<b>255 499,5</b>	<b>258 704,6</b>	<b>258 704,6</b>	<b>-17 877,3</b>	<b>-14 672,2</b>	<b>-14 672,2</b>
Физическая культура	11	01	48 212,1	43 972,7	41 036,8	2 935,9	93%	58 396,9	56 794,7	56 794,7	17 360,1	15 757,9	15 757,9
Массовый спорт	11	02	310 977,9	245 549,0	232 068,0	13 481,0	95%	197 102,6	201 909,9	201 909,9	-34 965,4	-30 158,1	-30 158,1
Спорт высших достижений	11	03	0,0	272,0	272,0	0,0	100%	0,0	0,0	0,0	-272,0	-272,0	-272,0
<b>Средства массовой информации</b>	<b>12</b>	<b>00</b>	<b>82 972,7</b>	<b>88 783,5</b>	<b>82 912,0</b>	<b>5 871,4</b>	<b>93%</b>	<b>60 390,0</b>	<b>60 090,0</b>	<b>60 090,0</b>	<b>-22 522,0</b>	<b>-22 822,0</b>	<b>-22 822,0</b>
Телевидение и радиовещание	12	01	40 348,9	46 014,4	40 732,9	5 281,5	89%	34 443,9	34 443,9	34 443,9	-6 289,0	-6 289,0	-6 289,0
Периодическая печать и издательства	12	02	42 623,8	42 769,1	42 179,1	590,0	99%	25 946,2	25 646,2	25 646,2	-16 232,9	-16 532,9	-16 532,9
<b>Обслуживание государственного (муниципального) долга</b>	<b>13</b>	<b>00</b>	<b>21 370,0</b>	<b>93 622,0</b>	<b>83 775,8</b>	<b>9 846,2</b>	<b>89%</b>	<b>165 000,0</b>	<b>205 193,7</b>	<b>205 093,9</b>	<b>81 224,2</b>	<b>121 417,9</b>	<b>121 318,1</b>
Обслуживание государственного (муниципального) внутреннего долга	13	01	21 370,0	93 622,0	83 775,8	9 846,2	89%	165 000,0	205 193,7	205 093,9	81 224,2	121 417,9	121 318,1
<b>Межбюджетные трансферты общего характера бюджетам бюджетной системы Российской Федерации</b>	<b>14</b>	<b>00</b>	<b>0,0</b>	<b>159 061,0</b>	<b>159 061,0</b>	<b>0,0</b>	<b>100%</b>	<b>0,0</b>	<b>0,0</b>	<b>0,0</b>	<b>-159 061,0</b>	<b>-159 061,0</b>	<b>-159 061,0</b>
Прочие межбюджетные трансферты общего характера	14	03	0,0	159 061,0	159 061,0	0,0	100%	0,0	0,0	0,0	-159 061,0	-159 061,0	-159 061,0
<b>Итого расходов:</b>	<b>X</b>	<b>X</b>	<b>11 940 631,9</b>	<b>12 560 414,4</b>	<b>12 077 708,2</b>	<b>482 706,2</b>	<b>96%</b>	<b>13 276 506,3</b>	<b>12 023 292,7</b>	<b>11 581 065,8</b>	<b>1 357 859,0</b>	<b>104 645,5</b>	<b>-337 581,4</b>

# Информация о расходах бюджета в разрезе муниципальных программ в динамике (фактические значения в отчетном году, плановые значения в текущем году, прогноз на очередной финансовый год и на плановый период) тыс.руб.

№ п/п	Наименование	Факт 2022 год	2023 год (текущий финансовый год)				Проект бюджета на очередной финансовый год и плановы период			Отклонение проекта бюджета от ожидаемого исполнения текущего финансового года ("+" увеличение расходов, "-" уменьшение расходов)		
			План по состоянию на 01.10.2023	Ожидаемое исполнение	Отклонение плановых показателей от ожидаемого исполнения	% исполнения от уточненного плана	План 2024 год	План 2025 год	План 2026 год	План 2024 год	План 2025 год	План 2026 год
1	2	3	4	5	6=4-5	7=5/4*100	8	9	10	11=8-5	12=9-5	13=10-5
1	Муниципальная программа "Здравоохранение"	250,0	160,0	160,0	0,0	100%	1 000,0	1 000,0	1 000,0	840,0	840,0	840,0
2	Муниципальная программа "Культура и туризм"	633 669,8	668 602,7	632 485,7	36 117,0	95%	667 466,4	941 781,2	1 130 534,8	34 980,7	309 295,5	498 049,1
3	Муниципальная программа "Образование"	4 053 509,1	4 582 378,9	4 365 875,0	216 503,9	95%	4 819 403,2	5 046 809,3	4 408 353,3	453 528,2	680 934,4	42 478,4
4	Муниципальная программа "Социальная защита населения"	72 874,1	54 900,9	54 003,0	897,9	98%	85 151,0	59 701,0	59 803,0	31 148,0	5 698,0	5 800,0
5	Муниципальная программа "Спорт"	319 884,8	267 902,1	260 485,7	7 416,4	97%	229 584,7	229 149,8	229 149,8	-30 901,0	-31 335,9	-31 335,9
6	Муниципальная программа "Развитие сельского хозяйства"	24 886,4	22 099,7	22 000,2	99,5	100%	42 107,1	42 533,1	42 957,4	20 106,9	20 532,9	20 957,2
7	Муниципальная программа "Экология и окружающая среда"	119 090,5	124 445,0	119 256,9	5 188,1	96%	74 255,2	160 272,2	192 678,4	-45 001,6	41 015,3	73 421,6
8	Муниципальная программа "Безопасность и обеспечение безопасности жизнедеятельности населения"	379 033,2	421 543,1	419 524,7	2 018,5	100%	463 461,7	506 084,2	610 099,1	43 937,0	86 559,5	190 574,5
9	Муниципальная программа "Жилище"	141 156,0	266 700,2	254 856,8	11 843,4	96%	221 772,7	123 582,9	69 913,5	-33 084,2	-131 274,0	-184 943,4
10	Муниципальная программа "Развитие инженерной инфраструктуры, энергоэффективности и отрасли обращения с отходами"	298 036,7	662 441,4	637 456,2	24 985,2	96%	671 871,0	453 905,8	234 501,5	34 414,8	-183 550,4	-402 954,7
11	Муниципальная программа "Предпринимательство"	1 070,0	1 270,0	1 270,0	0,0	100%	1 300,0	1 300,0	1 300,0	30,0	30,0	30,0
12	Муниципальная программа "Управление имуществом и муниципальными финансами"	842 581,4	1 135 798,9	1 099 658,6	36 140,4	97%	1 138 118,8	1 137 287,3	1 287 187,5	38 460,2	37 628,7	187 528,9
13	Муниципальная программа "Развитие институтов гражданского общества, повышение эффективности местного самоуправления и реализации молодежной политики"	115 828,2	132 985,4	129 468,5	3 516,8	97%	98 027,6	85 878,3	85 878,3	-31 441,0	-43 590,2	-43 590,2
14	Муниципальная программа "Развитие и функционирование дорожно-транспортного комплекса"	570 300,7	645 582,1	621 471,9	24 110,2	96%	643 636,0	862 369,0	997 461,8	22 164,1	240 897,1	375 989,9
15	Муниципальная программа "Цифровое муниципальное образование"	134 069,8	142 862,5	139 987,4	2 875,1	98%	136 485,5	136 810,5	135 291,5	-3 501,9	-3 176,9	-4 695,9
16	Муниципальная программа "Архитектура и градостроительство"	4 446,0	20 856,5	20 856,5	0,0	100%	0,0	0,0	0,0	-20 856,5	-20 856,5	-20 856,5
17	Муниципальная программа "Формирование современной комфортной городской среды"	1 261 028,5	2 606 949,5	2 567 440,0	39 509,5	98%	1 835 518,2	1 815 730,2	1 934 530,2	-731 921,8	-751 709,8	-632 909,8
18	Муниципальная программа "Строительство объектов социальной инфраструктуры"	2 504 328,7	747 911,2	731 451,2	16 460,0	98%	2 029 683,2	392 371,8	27 875,0	1 298 231,9	-339 079,4	-703 576,3
19	Муниципальная программа "Переселение граждан из аварийного жилищного фонда"	0,0	0,0	0,0	0,0	0%	86 469,7	0,0	105 824,6	86 469,7	0,0	105 824,6
ИТОГО: Программные расходы		11 476 043,9	12 505 390,1	12 077 708,2	427 681,9	96%	13 245 312,0	11 996 566,6	11 554 339,7	1 167 603,8	-81 141,6	-523 368,4

# Муниципальные программы с указанием планируемых целевых показателей программ в динамике (фактические значения в отчетном году, плановые значения в текущем году, прогноз на очередной финансовый год и на плановый период)

Муниципальная программа № 1 "Здравоохранение"						
Планируемые результаты реализации муниципальной программы (подпрограммы)	Ед. изм.	Отчетный финансовый 2022 год	Планируемое значение показателя по годам реализации			
			2023	2024	2025	2026
Подпрограмма 1 «Профилактика заболеваний и формирование здорового образа жизни. Развитие первичной медико-санитарной помощи»						
Диспансеризация взрослого населения Московской области (Доля взрослого населения, прошедшего диспансеризацию, от общего числа взрослого населения)	процент	207,7	100	100	100	100
Подпрограмма 5 «Финансовое обеспечение системы организации медицинской помощи»						
Жилье – медикам, нуждающихся в обеспечении жильем	процент	-	-	-	-	-



## Муниципальная программа № 2 "Культура и туризм"

Планируемые результаты реализации муниципальной программы (подпрограммы)	Ед. изм.	Отчетный финансовый 2022 год	Планируемое значение показателя по годам реализации			
			2023	2024	2025	2026
<b>Подпрограмма 1 «Сохранение, использование, популяризация и государственная охрана объектов культурного наследия (памятников истории и культуры) народов Российской Федерации»</b>						
Показатель 1 Увеличение доли объектов культурного наследия, находящихся в собственности муниципального образования, по которым проведены работы по сохранению, в общем количестве объектов культурного наследия, находящихся в собственности муниципальных образований, нуждающихся в указанных работах	процент	0	20	20	0	0
Показатель 2 Количество объектов культурного наследия, находящихся в собственности муниципальных образований, по которым в текущем году разработана проектная документация	един.	0	1	1	0	0
Показатель 3 Увеличение доли объектов культурного наследия, находящихся в собственности муниципального образования на которые установлены информационные надписи	процент	0	100	100	0	0
<b>Подпрограмма 2 «Развитие музейного дела в Московской области»</b>						
Показатель 1 Перевод в электронный вид музейных фондов	процент	50	100	100	100	100
<b>Подпрограмма 3 «Развитие библиотечного дела в Московской области»</b>						
Показатель 1 Макропоказатель подпрограммы. Обеспечение роста числа пользователей муниципальных библиотек Московской области	человек	28 770	22 150	22 200	22 250	22 300
Показатель 2 Количество посещений организаций культуры по отношению к уровню 2017 года (в части посещения библиотек)	процент	100	133	156	210	242

**Подпрограмма 4 «Развитие профессионального искусства, гастрольно-концертной и культурно-досуговой деятельности, кинематографии Московской области»**

Показатель 1 Число посещений культурных мероприятий	тыс.единиц	975,88	897,511	1022,563	1321,782	1480,134
Показатель 4 Количество стипендий Главы муниципального образования Московской области выдающимся деятелям культуры и искусства Московской области	единица	2	2	2	2	2
Показатель 6 Количество поддержанных творческих инициатив и проектов (нарастающим итогом)	единиц	1	1	1	1	1

**Подпрограмма 5 «Укрепление материально-технической базы государственных и муниципальных учреждений культуры, образовательных организаций в сфере культуры Московской области»**

Показатель 1 Количество созданных (реконструированных) и капитально отремонтированных объектов организаций культуры (приоритетный на 2022 год)	единица	0	0	0	1	0
Количество реконструированных и (или) капитально отремонтированных региональных и муниципальных детских школ искусств по видам искусств (приоритетный на 2022 год)	единица	0	0	0	0	0
Показатель 4 2022 Количество реконструированных и (или) капитально отремонтированных региональных и муниципальных детских школ искусств по видам искусств	единица	0	0	0	0	0

**Подпрограмма 6 «Развитие образования в сфере культуры Московской области»**

Показатель 1 Доля детей в возрасте от 5 до 18 лет, охваченных дополнительным образованием сферы культуры	процент	15,7	14,2	14,26	14,32	14,38
---	---------	------	------	-------	-------	-------

**Подпрограмма 7 «Развитие архивного дела в Московской области»**

Показатель 1 Доля архивных документов, хранящихся в муниципальном архиве в нормативных условиях, обеспечивающих их постоянное (вечное) и долговременное хранение, в общем количестве документов в муниципальном архиве (приоритетный на 2022 год)	процент	100	0	0	0	0
Показатель 2 Доля архивных фондов муниципального архива, внесенных в общепрофессиональную базу данных «Архивный фонд», от общего количества архивных фондов, хранящихся в муниципальном архиве (приоритетный на 2022 год)	процент	100	0	0	0	0
Показатель 3 Доля архивных документов, переведенных в электронно-цифровую форму, от общего количества документов, находящихся на хранении в муниципальном архиве муниципального образования (приоритетный на 2022 год)	процент	2,3	0	0	0	0
Показатель 4 Количество помещений, выделенных для хранения архивных документов, относящихся к собственности Московской области, на которых проведены работы по капитальному (текущему) ремонту и техническому переоснащению (приоритетный на 2022 год)	единица	0	0	0	0	0
Показатель 5 Доля субвенции бюджету муниципального образования Московской области на обеспечение переданных государственных полномочий по временному хранению, комплектованию, учету и использованию архивных документов, относящихся к собственности Московской области и временно хранящихся в муниципальном архиве, освоенная бюджетом муниципального образования Московской области в общей сумме указанной субвенции	процент	99,76	0	0	0	0

## Муниципальная программа № 3 "Образование"

Планируемые результаты реализации муниципальной программы (подпрограммы)	Ед. изм.	Отчетный финансовый 2022 год	Планируемое значение показателя по годам реализации			
			2023	2024	2025	2026
<b>Подпрограмма 1 «Общее образование»</b>						
Количество отремонтированных дошкольных образовательных организаций	штук	1	0	1	0	0
Доступность дошкольного образования для детей в возрасте от трех до семи лет	процент	100	100	100	100	-
Доступность дошкольного образования для детей в возрасте до 3-лет	процент	100	100	100	100	-
Отношение средней заработной платы педагогических работников дошкольных образовательных организаций к средней заработной плате в общеобразовательных организациях в Московской области	процент	108,1	104,3	104,3	104,3	-
Количество детей в возрасте от 1,5 до 7 лет, направленных и зачисленных в течение соответствующего финансового года в Единой информационной системе "Зачисление в ДОО" на созданные дополнительные места в организациях по присмотру и уходу за детьми, расположенных в микрорайонах с наибольшей очередностью	место	0	0	0	0	0
<b>Подпрограмма 2 «Дополнительное образование, воспитание и психолого-социальное сопровождение детей»</b>						
Отношение средней заработной платы педагогических работников организаций дополнительного образования детей к средней заработной плате учителей в Московской области	процент	101,98	100	100	100	-
Доля детей в возрасте от 5 до 18 лет, охваченных дополнительным образованием	процент	86	86	86	86	-

## Муниципальная программа № 4 «Социальная защита населения»

Планируемые результаты реализации муниципальной программы (подпрограммы)	Ед. изм.	Отчетный финансовый 2022 год	Планируемое значение показателя по годам реализации			
			2023	2024	2025	2026
<b>Подпрограмма I «Социальная поддержка граждан»</b>						
Увеличение числа граждан старшего возраста, ведущих активный образ жизни	человек	3956	4284	5108	-	-
<b>Подпрограмма III «Развитие системы отдыха и оздоровления детей»</b>						
Целевой показатель 1 Доля детей, охваченных отдыхом и оздоровлением, в общей численности детей в возрасте от 7 до 15 лет, подлежащих оздоровлению	процент	92,1	62,5	63,0	63,5	64,0
Целевой показатель 2 Доля детей, находящихся в трудной жизненной ситуации, охваченных отдыхом и оздоровлением, в общей численности детей в возрасте от 7 до 15 лет, находящихся в трудной жизненной ситуации, подлежащих оздоровлению	процент	73,1	56,5	57,0	57,5	58,0
<b>Подпрограмма VIII «Развитие трудовых ресурсов и охраны труда»</b>						
Целевой показатель 1 Число пострадавших в результате несчастных случаев на производстве со смертельным исходом связанных с производством, в расчете на 1000 работающих (организаций, занятых в экономике муниципального образования)	промилле	0,102				





Подпрограмма IX «Развитие и поддержка социально ориентированных некоммерческих организаций»

Целевой показатель 1 Количество СО НКО, которым оказана поддержка органами местного самоуправления всего	единиц	19	19	19	19	19
Целевой показатель 1.1 Количество СО НКО в сфере социальной защиты населения, которым оказана поддержка органами местного самоуправления	единиц	1	1	1	1	1
Целевой показатель 1.2 Количество СО НКО в сфере культуры, которым оказана поддержка органами местного самоуправления	единиц	8	8	8	8	8
Целевой показатель 1.3 Количество СО НКО в сфере образования, которым оказана поддержка органами местного самоуправления	единиц	1	1	1	1	1
Целевой показатель 1.4 Количество СО НКО в сфере физической культуры и спорта, которым оказана поддержка органами местного самоуправления	единиц	9	9	9	9	9
Целевой показатель 5 Количество СО НКО, которым оказана имущественная поддержка органами местного самоуправления	единиц	19	19	19	19	19
Целевой показатель 5.1 Количество СО НКО в сфере социальной защиты населения, которым оказана имущественная поддержка органами местного самоуправления	единиц	1	1	1	1	1
Целевой показатель 5.2 Количество СО НКО в сфере культуры, которым оказана имущественная поддержка органами местного самоуправления	единиц	8	8	8	8	8
Целевой показатель 5.3 Количество СО НКО в сфере образования, которым оказана имущественная поддержка органами местного самоуправления	единиц	1	1	1	1	1
Целевой показатель 5.4 Количество СО НКО в сфере физической культуры и спорта, которым оказана имущественная поддержка органами местного самоуправления	единиц	9	9	9	9	9
Целевой показатель 6 Общее количество предоставленной органами местного самоуправления площади на льготных условиях или в безвозмездное пользование СО НКО	кв. метров	5152	5152	5152	5152	5152
Целевой показатель 6.1 Общее количество предоставленной органами местного самоуправления площади на льготных условиях или в безвозмездное пользование СО НКО в сфере социальной защиты населения	кв. метров	349,9	349,9	349,9	349,9	349,9
Целевой показатель 6.2 Общее количество предоставленной органами местного самоуправления площади на льготных условиях или в безвозмездное пользование СО НКО в сфере культуры	кв. метров	1933,2	1933,2	1933,2	1933,2	1933,2
Целевой показатель 6.3 Общее количество предоставленной органами местного самоуправления площади на льготных условиях или в безвозмездное пользование СО НКО в сфере образования	кв. метров	224,2	224,2	224,2	224,2	224,2
Целевой показатель 6.4 Общее количество предоставленной органами местного самоуправления площади на льготных условиях или в безвозмездное пользование СО НКО в сфере физической культуры и спорта	кв. метров	2644,7	2644,7	2644,7	2644,7	2644,7

## Муниципальная программа № 5 "Спорт"

Планируемые результаты реализации муниципальной программы (подпрограммы)	Ед. изм.	Отчетный финансовый 2022 год	Планируемое значение показателя по годам реализации			
			2023	2024	2025	2026
<b>Подпрограмма I Развитие физической культуры и спорта</b>						
Доля жителей муниципального образования Московской области, систематически занимающихся физической культурой и спортом	процент	49,7	52,9	55,0	55,0	55,0
Доля жителей муниципального образования Московской области, выполнивших нормативы испытаний (тестов) Всероссийского комплекса «Готов к труду и обороне» (ГТО), в общей численности населения, принявшего участие в испытаниях (тестах)	процент	66,4	31,3	31,4	31,5	31,6
Эффективность использования существующих объектов спорта (отношение фактической посещаемости к нормативной пропускной способности)	процент	100	100	100	100	100
Доля лиц с ограниченными возможностями здоровья и инвалидов, систематически занимающихся физической культурой и спортом, в общей численности указанной категории населения, проживающего в муниципальном образовании Московской области	процент	16	16,5	17,0	19,0	19,1
<b>Подпрограмма II Подготовка спортивного резерва</b>						
Сохранена сеть организаций, реализующих дополнительные образовательные программы спортивной подготовки, в ведении органов управления в сфере физической культуры и спорта	процент	100	100	100	100	100





## Муниципальная программа № 6 «Развитие сельского хозяйства»

Планируемые результаты реализации муниципальной программы (подпрограммы)	Ед. изм.	Отчетный финансовый 2022 год	Планируемое значение показателя по годам реализации			
			2023	2024	2025	2026
Подпрограмма 1 – «Развитие отраслей сельского хозяйства и перерабатывающей промышленности»						
Индекс производства продукции сельского хозяйства в хозяйствах всех категорий (в сопоставимых ценах) к предыдущему году	процент	102	102,5	102,5	102,5	-
Доля сельского населения в общей численности населения	процент	57,55	57,55	57,55	57,55	-


## Муниципальная программа № 7 "Экология и окружающая среда"

Планируемые результаты реализации муниципальной программы (подпрограммы)	Ед. изм.	Отчетный финансовый 2022 год	Планируемое значение показателя по годам реализации			
			2023	2024	2025	2026
Подпрограмма 1 «Охрана окружающей среды»						
Количество проведенных исследований состояния окружающей среды	единица	1	23	0	0	0
Численность населения, участвующего в мероприятиях по формированию экологической культуры и образования населения в сфере защиты окружающей среды	человек	2000	2000	2300	2600	3000
Подпрограмма 2 «Развитие водохозяйственного комплекса»						
Предотвращенный ущерб по результатам проведенного капитального ремонта гидротехнических сооружений, находящихся в муниципальной собственности	тыс. рублей	0	0	0	154 001,00	0
Количество прудов, подлежащая очистке	штук	1	10	0	0	0
Подпрограмма 4 "Развитие лесного хозяйства"						
Доля ликвидированных отходов, в том числе бытового мусора, на лесных участках, не предоставленных гражданам и юридическим лицам в общем объеме обнаруженных отходов	процент	100	100	100	100	100
Подпрограмма 5 «Ликвидация накопленного вреда окружающей среде»						
Количество ликвидированных наиболее опасных объектов накопленного вреда окружающей среде	штук	0	0	0	1	0
Численность населения, качество жизни которого улучшится в связи с ликвидацией и рекультивацией	тыс. человек	0	0	0	5,622	0
Доля ликвидированных несанкционированных свалок в общем числе выявленных несанкционированных свалок	процент	100	100	100	100	100




# Муниципальная программа № 8 "«Безопасность и обеспечение безопасности жизнедеятельности населения»

Планируемые результаты реализации муниципальной программы (подпрограммы)	Ед. изм.	Отчетный финансовый 2022 год	Планируемое значение показателя по годам реализации			
			2023	2024	2025	2026
<b>Комплексное обеспечение безопасности граждан, повышение результативности борьбы с преступностью</b>						
Снижение общего количества преступлений, совершенных на территории муниципального образования, не менее чем на 3 % ежегодно	кол-во	1649	1600	1552	1505	1460
Показатель 4 Увеличение общего количества видеокамер, введенных в эксплуатацию в систему технологического обеспечения региональной общественной безопасности и оперативного управления «Безопасный регион», не менее чем на 5 % ежегодно	единицы	1637	1745	1832	1924	2020
Показатель 5 Снижение уровня вовлеченности населения в незаконный оборот наркотиков на 100 тыс. населения	чел. на 100 тыс. человек	89	79	78	77	76
Показатель 5 Снижение уровня криминогенности наркомании на 100 тыс. человек	чел. на 100 тыс. человек	16	23	22	21	20
Показатель 7 Доля кладбищ, соответствующих требованиям Регионального стандарта	процент	56,28	69,07	74,1	81,8	90,5
Сокращение среднего времени совместного реагирования нескольких экстренных оперативных служб на обращения населения по единому номеру «112» на территории муниципального образования Московской области	минут	43,2	42	38,5	37	36
Укомплектованность резервного фонда материальных ресурсов для ликвидации чрезвычайных ситуаций муниципального характера	проценты	50	61	65	69	73
Доля населения, проживающего или осуществляющего хозяйственную деятельность в границах зоны действия технических средств оповещения (электрических, электронных сирен и мощных акустических систем) муниципальной автоматизированной системы централизованного оповещения	проценты	85	85	85	85	85
Обеспеченность населения средствами индивидуальной защиты, медицинскими средствами индивидуальной защиты	проценты	75	80	90	100	100
Обеспеченность населения защитными сооружениями гражданской обороны	проценты	10	16	18	20	22
Прирост уровня безопасности людей на водных объектах, расположенных на территории Московской области	процент	0	24	26	28	30



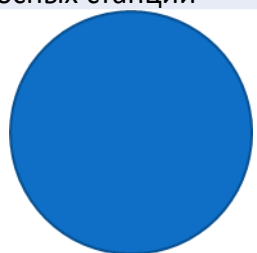

## Муниципальная программа № 9 «Жилище»

Планируемые результаты реализации муниципальной программы (подпрограммы)	Ед. изм.	Отчетный финансовый 2022 год	Планируемое значение показателя по годам реализации			
			2023	2024	2025	2026
Подпрограмма 1 «Комплексное освоение земельных участков в целях жилищного строительства и развитие застроенных территорий»						
Объем жилищного строительства	тыс.кв.м	907,1	200	200,0	200,0	190,0
Показатель 2. «Количество семей, улучшивших жилищные условия»	единица	2	2	2	2	0





## Муниципальная программа № 10 «Развитие инженерной инфраструктуры, энергоэффективности и отрасли обращения с отходами»

Планируемые результаты реализации муниципальной программы (подпрограммы)	Ед. изм.	Отчетный финансовый 2022 год	Планируемое значение показателя по годам реализации			
			2023	2024	2025	2026
<b>Подпрограмма 1 «Чистая вода»</b>						
Увеличение доли населения, обеспеченного доброкачественной питьевой водой из централизованных источников водоснабжения	Процент	95	95,2	95,4	95,6	95,8
Количество созданных и восстановленных ВЗУ, ВНС и станций водоподготовки	единица	3	1	1	0	0
<b>Подпрограмма 2 «Системы водоотведения»</b>						
Увеличение доли сточных вод, очищенных до нормативных значений, в общем объеме сточных вод, пропущенных через очистные сооружения	процент	83,4	83,5	83,6	83,7	83,8
Количество капитально отремонтированных объектов очистки сточных вод	единица	1	0	1	0	0
Количество построенных, реконструированных, отремонтированных коллекторов (участков), канализационных насосных станций	единица	0	0	1	0	0



## Подпрограмма 3 «Объекты теплоснабжения, инженерные коммуникации»

Количество построенных (реконструируемых) объектов теплоснабжения	единица	0	1	0	0	0
Количество построенных (реконструируемых) сетей (участков) водоснабжения, водоотведения, теплоснабжения	единица	0	0	2	1	0
Доля актуальных схем теплоснабжения, водоснабжения и водоотведения, программ комплексного развития систем коммунальной инфраструктуры	процент	100	66,7	75	85	95
Погашение просроченной задолженности перед поставщиками энергоресурсов (газа, электроэнергии, тепловой энергии) с целью повышения эффективности работы предприятий, оказывающих услуги в сфере жилищно-коммунального хозяйства, в размере не менее суммы предоставленных иных межбюджетных трансфертов	тыс. руб.	167336,8	276 000,00	0,00	0	0
Подпрограмма 5 «Энергосбережение и повышение энергетической эффективности»						
Бережливый учет - оснащенность многоквартирных домов общедомовыми приборами учета	процент	86,7	94,84	95,5	96	96,5
Доля зданий, строений, сооружений органов местного самоуправления и муниципальных учреждений, оснащенных приборами учета потребляемых энергетических ресурсов	процент	91,2	100	100	100	100
Доля зданий, строений, сооружений муниципальной собственности, соответствующих нормальному уровню энергетической эффективности и выше (А, В, С, D)	процент	29,6	36,9	38	38,5	39
Доля многоквартирных домов с присвоенными классами энергоэффективности	процент	28,9	30,87	32,7	32,9	33,1
Подпрограмма 6 «Развитие газификации, топливнозаправочного комплекса и электроэнергетики»						
Доля газовых объектов, переданных на техническое обслуживание специализированной организации	процент	0	80	85	88	90

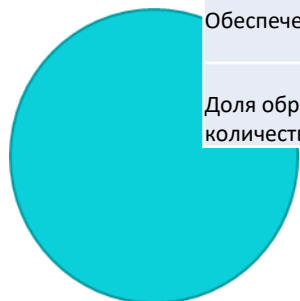






## Муниципальная программа № 11 «Предпринимательство»

Планируемые результаты реализации муниципальной программы (подпрограммы)	Ед. изм.	Отчетный финансовый 2022 год	Планируемое значение показателя по годам реализации			
			2023	2024	2025	2026
<b>1. Подпрограмма «Инвестиции»</b>						
Объем инвестиций, привлеченных в основной капитал (без учета бюджетных инвестиций), на душу населения	тыс.руб.	46,03	67,9	69,6	70,5	71,7
Увеличение среднемесячной заработной платы работников организаций, не относящихся к субъектам малого предпринимательства	процент	115,2	103,7	106,8	105,7	105,9
Количество созданных рабочих мест	единиц	1746	1170	1490	1900	2413
<b>Подпрограмма «Развитие конкуренции»</b>						
Индекс совокупной результативности реализации мероприятий, направленных на развитие конкуренции	единица	1	1	1	1	1
<b>3. Подпрограмма «Развитие малого и среднего предпринимательства»</b>						
Доля среднесписочной численности работников (без внешних совместителей) малых и средних предприятий в среднесписочной численности работников (без внешних совместителей) всех предприятий и организаций	процент	37,24	31,43	31,34	31,24	31,14
Число субъектов малого и среднего предпринимательства в расчете на 10 тыс. человек населения	единиц	523,78	506,3	510,8	513,3	515,4
Количество вновь созданных субъектов малого и среднего бизнеса	единиц	1620	1365	1433	1504	1579
<b>4. Подпрограмма «Развитие потребительского рынка и услуг на территории муниципального образования Московской области»</b>						
Обеспеченность населения площадью торговых объектов	кв. м/1000 человек	1563,1	1640,8	1647,2	1656	1664,5
Доля обращений по вопросу защиты прав потребителей от общего количества поступивших обращений	процент	5	5	5	5	5




## Муниципальная программа № 12 «Управление имуществом и муниципальными финансами»

Планируемые результаты реализации муниципальной программы (подпрограммы)	Ед. изм.	Отчетный финансовый 2022 год	Планируемое значение показателя по годам реализации			
			2023	2024	2025	2026
<b>Подпрограмма I. «Развитие имущественного комплекса»</b>						
Эффективность работы по взысканию задолженности по арендной плате за муниципальное имущество и землю	процент	66	100	100	100	100
Поступления доходов в бюджет муниципального образования от распоряжения муниципальным имуществом и землей	процент	112,66	100	100	100	100
Предоставление земельных участков многодетным семьям	процент	74,4	100	100	100	100
Прирост земельного налога	процент	97	100	100	100	100
Доля проведенных аукционов на право заключения договоров аренды земельных участков для субъектов малого и среднего предпринимательства к общему количеству таких торгов	процент	0	20	20	20	20
<b>Подпрограмма IV. «Управление муниципальными финансами»</b>						
Удельный вес расходов бюджета муниципального образования Московской области, формируемых в рамках муниципальных программ, в общем объеме расходов бюджета городского округа Истра в отчетном финансовом году	процент	96,2	100	100	100	100
Отношение объема муниципального долга к годовому объему доходов бюджета без учета безвозмездных поступлений и (или) поступлений налоговых доходов по дополнительным нормативам отчислений	процент	21,1	25	25	25	25



## Муниципальная программа № 13 «Развитие институтов гражданского общества, повышение эффективности местного самоуправления и реализации молодежной политики»

Планируемые результаты реализации муниципальной программы (подпрограммы)	Ед. изм.	Отчетный финансовый 2022 год	Планируемое значение показателя по годам реализации			
			2023	2024	2025	2026
Подпрограмма №1 "Развитие системы информирования населения о деятельности органов местного самоуправления Московской области, создание доступной современной медиасреды»						
Информирование населения в СМИ	процент	415,41	110	110	110	110
Подпрограмма 3. Эффективное местное самоуправление Московской области						
Количество проектов, реализованных на основании заявок жителей Московской области в рамках применения практик инициативного бюджетирования	штук	5	9	0	0	0
Подпрограмма 4 «Молодежь Подмосковья»						
Доля молодежи, задействованной в мероприятиях по вовлечению в творческую деятельность	процент	86	42	45	45	45
Подпрограмма VII «Развитие добровольчества (волонтерства) Московской области»						
Общая численность граждан Российской Федерации, вовлеченных центрами (сообществами, объединениями) поддержки добровольчества (волонтерства) на базе образовательных организаций, некоммерческих организаций, государственных и муниципальных учреждений, в добровольческую (волонтерскую) деятельность, млн.чел.	млн.чел.	0,023700	0,018136	0,018136	0,018136	0,018136



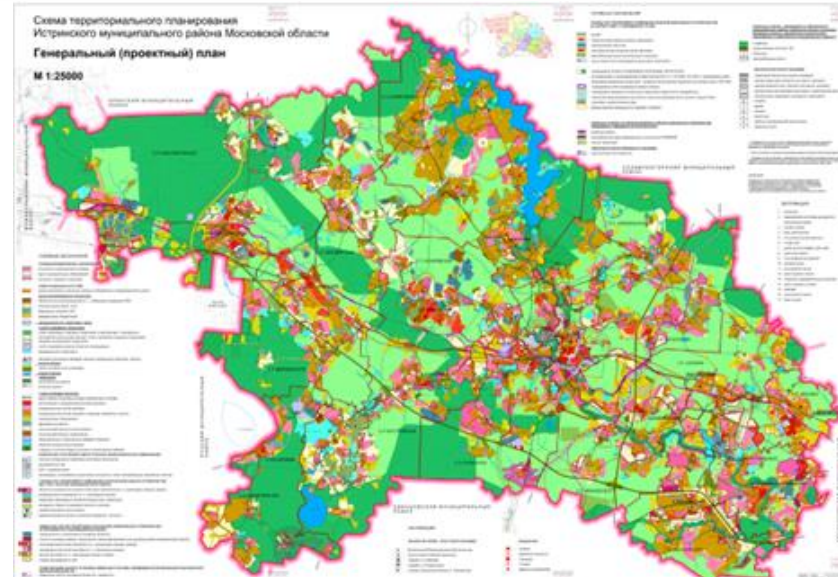


# Муниципальная программа № 15 «Цифровое муниципальное образование»

Планируемые результаты реализации муниципальной программы (подпрограммы)	Ед. изм.	Отчетный финансовый 2022 год	Планируемое значение показателя по годам реализации			
			2023	2024	2025	2026
Подпрограмма 1 «Снижение административных барьеров, повышение качества и доступности предоставления государственных и муниципальных услуг, в том числе на базе многофункциональных центров предоставления государственных и муниципальных услуг, а также услуг почтовой связи»						
Уровень удовлетворенности граждан качеством предоставления государственных и муниципальных услуг	процент	94,4	96,82	96,84	96,86	96,88
Подпрограмма 2 «Развитие информационной и технологической инфраструктуры экосистемы цифровой экономики муниципального образования Московской области»						
Доля рабочих мест, обеспеченных необходимым компьютерным оборудованием и услугами связи в соответствии с требованиями нормативных правовых актов Московской области	процент	100	100	100	100	100
Увеличение доли защищенных по требованиям безопасности информации информационных систем, используемых ОМСУ муниципального образования Московской области, в соответствии с категорией обрабатываемой информации, а также персональных компьютеров, используемых на рабочих местах работников, обеспеченных антивирусным программным обеспечением с регулярным обновлением соответствующих баз	процент	100	100	100	100	100
Доля работников ОМСУ муниципального образования Московской области, обеспеченных средствами электронной подписи в соответствии с установленными требованиями	процент	100	100	100	100	100
Доля электронного юридически значимого документооборота в органах местного самоуправления и подведомственных им учреждениях в Московской области	процент	100	100	100	100	100
Доля муниципальных (государственных) услуг, предоставленных без нарушения регламентного срока при оказании услуг в электронном виде на региональном портале государственных услуг	процент	99,91	98	98	98	98
Доля обращений за получением муниципальных (государственных) услуг в электронном виде с использованием РПГУ без необходимости личного посещения органов местного самоуправления и МФЦ от общего количества таких услуг	процент	100	95,6	95,7	95,8	95,9
Образовательные организации обеспечены материально-технической базой для внедрения цифровой образовательной среды	единица	1	2	5	-	-
Подпрограмма 4 «Развитие архивного дела»						
Доля архивных документов, хранящихся в муниципальном архиве в нормативных условиях, обеспечивающих их постоянное (вечное) и долговременное хранение, в общем количестве документов в муниципальном архиве (приоритетный на 2023 год)	процент	100	100	100	100	100
Доля архивных фондов муниципального архива, внесенных в общепрофессиональную базу данных «Архивный фонд», от общего количества архивных фондов, хранящихся в муниципальном архиве (приоритетный на 2023 год)	процент	100	100	100	100	100
Доля архивных документов, переведенных в электронно-цифровую форму, от общего количества документов, находящихся на хранении в муниципальном архиве муниципального образования (приоритетный на 2023 год)	процент	3,25	3,25	3,6	3,8	4,06


## Муниципальная программа № 16 "Архитектура и градостроительство"

Планируемые результаты реализации муниципальной программы (подпрограммы)	Ед. изм.	Отчетный финансовый 2022 год	Планируемое значение показателя по годам реализации				
			2023	2024	2025	2026	
Подпрограмма I - «Разработка Генерального плана развития городского округа»							
Обеспеченность актуальными документами территориального планирования и градостроительного зонирования городского округа Московской области	процент	100	100	100	100	100	



## Муниципальная программа № 17 "Формирование современной комфортной городской среды"

Планируемые результаты реализации муниципальной программы (подпрограммы)	Ед. изм.	Отчетный финансовый 2022 год	Планируемое значение показателя по годам реализации			
			2023	2024	2025	2026
<b>Подпрограмма 1 «Комфортная городская среда»</b>						
Количество благоустроенных общественных территорий	единиц	1	1	1	-	-
Замена детских игровых площадок	единиц	8	11	0	0	0
<b>Подпрограмма 2 «Благоустройство территорий Московской области»</b>						
Количество замененных неэнергоэффективных светильников наружного освещения	штук	3446	1470	0	0	0
Количество благоустроенных с привлечением субсидии пешеходных коммуникаций с твердым (асфальтовым) покрытием	штук	28	27	0	0	0
Количество благоустроенных дворовых территорий	единиц	0	5	0	0	0





## Муниципальная программа № 18 "Строительство объектов социальной инфраструктуры"

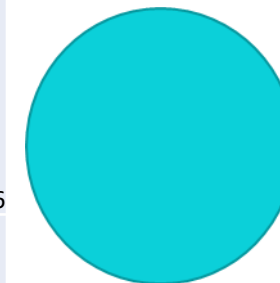
Планируемые результаты реализации муниципальной программы (подпрограммы)	Ед. изм.	Отчетный финансовый 2022 год	Планируемое значение показателя по годам реализации			
			2023	2024	2025	2026
<b>Подпрограмма 3 «Строительство (реконструкция) объектов образования»</b>						
Количество введенных в эксплуатацию объектов общего образования не вошедших в состав мероприятий регионального проекта	единица	0	0	0	0	0
Количество введенных в эксплуатацию объектов общего образования в рамках реализации мероприятий по созданию в субъектах Российской Федерации дополнительных (новых) мест в общеобразовательных организациях в связи с ростом числа учащихся, вызванным демографическим фактором	единица	0	0	1	0	0





## Муниципальная программа № 19 "Переселение граждан из аварийного жилищного фонда"

Планируемые результаты реализации муниципальной программы (подпрограммы)	Ед. изм.	Отчетный финансовый 2022 год	Планируемое значение показателя по годам реализации			
			2023	2024	2025	2026
Подпрограмма 1 «Обеспечение устойчивого сокращения непригодного для проживания жилищного фонда»						
Количество квадратных метров расселенного аварийного жилищного фонда	Тысяча квадратных метров	0	0	0	0	0
Количество граждан, расселенных из аварийного жилищного фонда	Тысяча человек	0	0	0	0	0
Подпрограмма 2 «Обеспечение мероприятий по переселению граждан из аварийного жилищного фонда в Московской области»						
Количество квадратных метров расселенного аварийного жилищного фонда, за счет муниципальных программ	Тысяча квадратных метров	0,8	0	0	0	0
Количество граждан, расселенных из аварийного жилищного фонда, за счет муниципальных программ	Тысяча человек	0,07	0	0	0	0
Количество квадратных метров непригодного для проживания жилищного фонда, признанного аварийными до 01.01.2017 года, расселенного по Подпрограмме 2	Тысяча квадратных метров	0	0	0	0	0
Количество граждан, расселенных из непригодного для проживания жилищного фонда, признанного аварийными до 01.01.2017 года, расселенного по Подпрограмме 2	Тысяча человек	0	0	0	0	0



# Расходы бюджета городского округа Истра с учетом интересов целевых групп пользователей

Мероприятие	Нормативно правовой акт	Численность целевой группы	Наименование целевой группы	Меры поддержки	Прогноз (объем средств)		
					2024 год тыс.рублей	2025 год тыс.рублей	2026 год тыс.рублей
<b>МП 1. «Здравоохранение»</b>							
Установление медицинским и фармацевтическим работникам медицинских организаций дополнительных гарантий и мер социальной поддержки (выплата, на оплату (частичную оплату) съем жилья)	Решение Совета депутатов г.о. Истра № 7/7 от 09.06.2022 г.	8 чел.	Врачи – специалисты учреждений здравоохранения, расположенных на территории городского округа Истра	Выплаты предоставляются врачам - специалистам государственных бюджетных учреждений здравоохранения, расположенных на территории городского округа Истра, не имеющим жилых помещений в частной собственности или в собственности супруга/супруги, несовершеннолетних детей, а также в пользовании, на условиях договора социального найма, на территории городского округа Истра, вынужденным снимать (арендовать) жилые помещения за собственные средства.	1 000,00	1 000,00	1 000,00
<b>МП 3. «Образование»</b>							
Оплата расходов, связанных с компенсацией проезда к месту учебы и обратно отдельным категориям обучающихся по очной форме обучения муниципальных общеобразовательных организаций в Московской области	Постановление Администрации г.о. Истра № 6896/9 от 13.09.2017 г.	40 чел.	Учащиеся общеобразовательных школ городского округа Истра	Компенсация расходов на проезд на автомобильном транспорте по маршрутам регулярных перевозок по регулируемым тарифам городского, пригородного сообщения (кроме такси и пригородного железнодорожного транспорта) к месту учебы и обратно	170,00	170,00	170,00
Выплата компенсации родительской платы за присмотр и уход за детьми, осваивающими образовательные программы дошкольного образования в организациях Московской области, осуществляющих образовательную деятельность	Постановление Правительства МО № 378/17 от 26.05.2014 г., Постановление Главы г.о. Истра № 166/4 от 09.04.2021 г.	7 856чел.	Родители воспитанников детских садов и сотрудники дошкольных образовательных учреждений	Компенсация выплачивается одному из родителей (законных представителей) ребенка (детей), посещающего (их) образовательную организацию, реализующую образовательную программу дошкольного образования, внесшему родительскую плату за присмотр и уход за ребенком (детьми).	47 686,0	47 686,0	47 686,0
Организация питания обучающихся, получающих основное и среднее общее образование, и отдельных категорий обучающихся, получающих начальное общее образование, в муниципальных общеобразоват. организациях в МО	Закон МО 24/2005-О3 от 19.01.2055 Постановление Главы го Истра №351/10 от 11.10.2022	11 415ел.	Учащиеся общеобразовательных школ городского округа Истра	Разовое питание (завтраки) на бесплатной основе для обучающихся с 5 по 11 классы и обеды для льготных категорий обучающихся	68 336,0	0,0	0,0
Организация бесплатного горячего питания обучающихся, получающих начальное общее образование в гос и муниципальных образовательных организациях	Распоряжение Правительства МО №407-РП от 19.06.2020 Постановление Главы г.о. Истра № 550/10 от 30.10.2020 г.	9 673 Чел.	Учащиеся, получающие начальное общее образование в муниципальных образов. организациях г о Истра	Разовое горячее питание (завтрак/полдник – для обучающихся во вторую смену) на бесплатной основе предоставляется: обучающимся начальных классов (с 1 по 4 классы), обучающихся льготных категорий	110 900,45	122 320,33	129 000,89

# Расходы бюджета городского округа Истра с учетом интересов целевых групп пользователей

Мероприятие	Нормативно правовой акт	Численность целевой группы	Наименование целевой группы	Меры поддержки	Прогноз (объем средств)		
					2024 год тыс.рублей	2025 год тыс.рублей	2026 год тыс.рублей
<b>МП 4 «Социальная защита населения»</b>							
Мероприятия по организации отдыха детей в каникулярное время	Постановление Правительства МО № 269/8 от 12.03.2012 г.	516 чел.	Школьники всех категорий: дети-сироты, дети, находящиеся в трудной жизненной ситуации, одаренные дети и т.д.	Для детей в возрасте от 7 до 15 лет включительно	19 233,00	19 736,00	19 800,00
Пощрение и поздравление граждан в связи с праздниками, памятлими датами	Решение Совета депутатов г.о. Истра № 14/8 от 17.08.2017 г.	67 чел.	Пенсионеры, инвалиды и отдельные категории граждан городского округа Истра, оказавшиеся в сложной жизненной ситуации и сложном материальном положении.	Оказание материальной помощи гражданам городского округа Истра	850,00	850,00	850,00
<b>МП 6 «Развитие отраслей сельского хозяйства и перерабатывающей промышленности»</b>							
Частичная компенсация транспортных расходов организаций и индивидуальных предпринимателей по доставке продовольственных и промышленных товаров в сельские населенные пункты Московской области	ЗМО от 18.04.2008 №49/2008-03 Постановление Главы гоИстра № 564/11 от 11.11.2020	100 сельских населенных пунктов	Граждане, проживающие в отдаленных населенных пунктах	Создание условий для обеспечения товарами граждан, проживающих в сельских населенных пунктах городского округа Истра	9 425,08	9 868,06	10 292,39
<b>МП 9 «Жилище»</b>							
Реализация мероприятий по обеспечению жильем молодых семей	Постановление Главы г.о. Истра № 156/4 от 06.04.2021 г.	5 семьи	Многодетные семьи	Социальные выплаты на приобретение жилья	17 962,8	16 736,0	18 293,6
Предоставление жилых помещений детям-сиротам и детям, оставшимся без попечения родителей, лицам из числа детей-сирот и детей, оставшихся без попечения родителей, по договорам найма специализированных жилых помещений	Закон МО № 248/2007-03 от 29.12.2007 г., Решение Совета депутатов г.о. Истра № 53/14 от 14.12.2017 г.	16 чел.	Дети-сироты и дети, оставшиеся без попечения родителей, лиц из числа детей-сирот и детей, оставшихся без попечения родителей	Социальная поддержка детей-сирот и детей, оставшихся без попечения родителей, лиц из числа детей-сирот и детей, оставшихся без попечения родителей	74 403,00	89 254,00	49 652,00

# Информация об общественно значимых проектах, реализуемых на территории городского округа Истра

№ п/п	Наименование проекта	Место реализации проекта	Срок ввода объекта	Объем финансирования, в том числе по годам:			Результат реализации проекта
				2024 год	2025 год	2026 год	
				5	6	7	
1	2	3	4	5	6	7	8
1.	Проектирование и строительство ДОУ на 115 мест	Московская область, городской округ Истра, ЖК "Малая Истра"	2025 год	246 130,0	364 496,9	0,0	Создание новых мест в дошкольных образовательных организациях
2.	Строительство общеобразовательной школы на 1100 мест	Московская область, городской округ Истра, с. Павловская Слобода	2024 год	1 842 825,3	0,0	0,0	Создание дополнительных (новых) мест в общеобразовательных организациях в связи с ростом числа учащихся, вызванным демографическим фактором
3.	Благоустройство в г. Дедовске	«Центральная часть г. Дедовск в районе улицы Гагарина»	2024 год	85 438,81	0,0	0,0	Увеличение количества благоустроенных общественных территорий
4.	Благоустройство лесопарка в г. Истра	Московская область, г. Истра, Истринское лесничество, Новоиерусалимское лесничество (Истринский лесотехнический участок)	2024 год	344 823,2	0,0	0,0	Увеличение количества благоустроенных общественных территорий

(тыс. рублей)

# Основные термины и понятия

**Бюджет** - форма образования и расходования денежных средств, предназначенных для финансового обеспечения задач и функций государства и местного самоуправления.

**Бюджетная система** — совокупность бюджетов всех уровней и бюджетов государственных внебюджетных фондов, основанная на экономических отношениях, государственном устройстве и регулируемая законодательством Российской Федерации.

**Бюджетный процесс** — это деятельность органов государственной власти, органов местного самоуправления и иных участников бюджетного процесса по составлению и рассмотрению проектов бюджетов, утверждению и исполнению бюджетов, контролю за их исполнением, осуществлению бюджетного учета, рассмотрению и утверждению бюджетной отчетности и внешних проверок.

**Доходы бюджета** - поступающие в бюджет денежные средства, за исключением средств, являющихся в соответствии с Бюджетным Кодексом Российской Федерации источниками финансирования дефицита бюджета.

**Расходы бюджета** - выплачиваемые из бюджета денежные средства, за исключением средств, являющихся в соответствии с Бюджетным Кодексом источниками финансирования дефицита бюджета.

**Межбюджетные трансферты** - средства, предоставляемые одним бюджетом бюджетной системы Российской Федерации другому бюджету бюджетной системы Российской Федерации. Иные межбюджетные трансферты – это целевые трансферты направление использования которых не ограничено, но получение которых может быть связано с выполнением определенных условий (требований).

**Субсидии**- межбюджетные трансферы, предоставляемые в целях софинансирования расходных обязательств, возникающих при выполнении полномочий.

**Субвенции** - межбюджетные трансферы, предоставляемые в целях Финансового обеспечения расходных обязательств, возникающих при выполнении государственных полномочий Российской Федерации субъектов Российской Федерации.

**Дотации** - межбюджетные трансферты, предоставляемые на безвозмездной и безвозвратной основе без установления направлений их использования.

Основной принцип формирования бюджета.

Основным принципом формирования любого бюджета является его СБАЛАНСИРОВАННОСТЬ. Это значит, что расходы бюджета в целом должны быть обеспечены доходными источниками. Превышение доходов бюджета над его расходами – ПРОФИЦИТНЫЙ БЮДЖЕТ. Превышение расходов бюджета над его доходами – ДЕФИЦИТНЫЙ БЮДЖЕТ.

**КОНТАКТНАЯ ИНФОРМАЦИЯ**  
**УПРАВЛЕНИЕ ПО ФИНАНСАМ И**  
**КАЗНАЧЕЙСТВУ ГОРОДСКОГО ОКРУГА**  
**ИСТРА**

Адрес:

143500, Московская область, городской округ Истра,  
пл. Революции, д. 4

Часы работы: пн.-чт. 09:00 – 18:00, перерыв 13:00 – 13:45

пт. 09:00 – 17:00, перерыв 13:00 – 14:00

график личного приема граждан: осуществляется по мере  
их обращения (в рабочее время учреждения)

контактный телефон 8 (498) 314-68-11

Адрес электронной почты: [demov@istra-adm.ru](mailto:demov@istra-adm.ru)

ВКОНТАКТЕ: <https://vk.com/ufkgoistra>

Начальник управления – Оксана Владимировна Демченко